

Millennium
bank

Prezentacja wyników za 1 kwartał 2023

28 kwietnia 2023



ZASTRZEŻENIE



Niniejsza prezentacja została przygotowana przez Bank Millennium dla jego interesariuszy, wyłącznie w celach informacyjnych. Informacje, prezentowane w niniejszej prezentacji, należy odczytywać wraz z innymi informacjami, publikowanymi przez Bank (na www.bankmillennium.pl), w szczególności sprawozdania finansowe i raporty bieżące.

Prezentowane dane finansowe są na skonsolidowanym poziomie Grupy Banku Millennium.

Dane opierają się na opublikowanych sprawozdaniach finansowych, z następującymi korektami pro-forma:

- Bank zmienił sposób ujmowania odsetek instrumentów pochodnych które nie spełniają formalnych zasady rachunkowości zabezpieczeń, i od 1 stycznia 2021r. odsetki te są ujmowane w raportowanym wyniku z tytułu odsetek.
- Zgodnie z obecnym rozumieniem standardu MSSF9, niewielka część portfela kredytowego jest wyceniana do wartości godziwej przez rachunek wyników. Ponieważ korekta tego portfela według wartości godziwej ma zbliżony skutek ekonomiczny do korekty o utratę wartości, zostało to wyłączone w niniejszej prezentacji z dochodów operacyjnych ogółem i ujęte w pozycji „koszt ryzyka”.
- Od 3-ciego kwartału 2022 r., część kosztów dobrowolnych ugód z posiadaczami kredytów mieszkaniowych w walutach obcych jest prezentowana w „wyniku z modyfikacji” i koszty te nie są w niniejszej prezentacji zaliczone do kosztów ryzyka.
- Koszt wakacji kredytowych jest prezentowany w przychodach odsetkowych/wyniku netto z odsetek. Dla zachowania porównywalności, w niniejszej prezentacji wynik odsetkowy netto/NIM i inne wartości są prezentowane również po korekcie o ten koszt.

Niniejszej prezentacji nie należy traktować, jako rekomendacji zakupu papierów wartościowych, oferty, zaproszenia, lub zachęcania do oferty zakupu, inwestycji, lub zawarcia jakiegokolwiek transakcji na papierach wartościowych, w szczególności w zakresie papierów wartościowych Banku Millennium.

SPIS TREŚCI

Wyniki
finansowe

01

Rozwój biznesu

02

Załączniki

03



PREZENTACJA WYNIKÓW ZA 1 KW. 2023 r.

Wyniki finansowe

KLUCZOWE POZYCJE RACHUNKU WYNIKÓW

mln zł	1kw.23	1kw.22	Zmiana r/r	4kw.22	Zmiana kw/kw
Wynik z tytułu odsetek	1 262	961	31%	1 349	-6%
w tym koszt wakacji kredytowych				99	
Wynik z tytułu odsetek bez wakacji kredytowych	1 262	961	31%	1 250	1%
Wynik z tytułu prowizji	201	221	-9%	202	-1%
Przychody operacyjne (bez wakacji kredytowych)	2 057	1 160	77%	1 431	44%
Koszty ogółem	-522	-486	7%	-469	11%
Koszty bez BFG/ IPS	-438	-400	9%	-468	-6%
Rezerwy na kredyty z utratą wartości	-119	-83	44%	-91	32%
Pozostałe modyfikacje	-19	-		-52	
Rezerwa na ryzyko prawne walut. kredytów. hipoteczn.	-864	-499	73%	-505	71%
Podatek bankowy od aktywów	0	-82	-100%	0	-
Zysk netto	252	-122	-	249	1%
Zysk netto bez pozycji nadzwyczajnych (*)	672	491	37%	671	0%
NIM	4.58%	3.77%	0.81 pp	4.63%	-0.05 pp
Koszty/Dochody	25.4%	41.9%	-16.6 pp	32.7%	-7.4 pp
Koszty/Dochody skorygowany (*)	28.7%	35.3%	-6.6 pp	31.5%	-2.8 pp
Koszt ryzyka (pb)	63	40	23 pb	45	18 pb
ROE	17.7%	-7.5%	-	19.2%	-1.5 pp
ROE skorygowany (*)	22.1%	20.1%	2.0 pp	23.6%	-1.5 pp

(*) Pozycje nadzwyczajne: Przychód z transakcji bancassurance (597 mln zł), koszty dot. walutowych kredytów hipotecznych, koszt wakacji kredytowych, równomierne rozłożenie składki na fundusz restrukturyzacji BFG oraz hipoteczny podatek bankowy jaki byłby do zapłacenia w 2 poł.22 i 1kw.23; ROE - kapitały własne skorygowane o koszty związane z portfelem walutowych kredytów hipotecznych

KLUCZOWE POZYCJE BILANSOWE I BIZNESOWE

mln zł	Mar. 23	Mar. 22	Change Y/Y	Dec. 22	Change Q/Q
Aktywni klienci (tys.)	2 923	2 740	183	2 887	36
w tym internetowi i mobilni	2 598	2 350	248	2 519	79
Środki Klientów	107 701	105 233	2%	104 468	3%
Depozyty	100 876	97 305	4%	98 039	3%
Depozyty klientów indywidualnych	70 101	64 272	9%	68 787	2%
Kredyty	75 380	78 703	-4%	76 565	-2%
Walutowe kredyty hipoteczne bez EB	5 012	8 285	-40%	6 240	-20%
Kredyty bez walut. kredytów hipoteczn.	69 849	69 713	0%	69 725	0%
Wskaźnik kredyty/depozyty	74.7%	80.9%	-6.2 pp	78.1%	-3.4 pp
Wskaźnik kredytów z utratą wartości (*)	4.7%	4.4%	0.3 pp	4.5%	0.3 pp
Wskaźnik pokrycia kred. z utr. wartości	67.9%	68.7%	-0.8 pp	69.9%	-2.0 pp
CET1 = T1	11.0%	12.9%	-1.8 pp	11.3%	-0.2 pp
TCR	14.1%	16.0%	-1.8 pp	14.4%	-0.3 pp



(*) udział koszyka 3 i kredytów „POCI” w kredytach brutto ogółem

GŁÓWNE DANE FINANSOWE ZA 1KW. 2023 r.

Silna rentowność i efektywność działalności podstawowej oraz jakość aktywów. Dwa kolejne kwartały dodatnich wyników netto pomimo wysokich kosztów związanych z portfelem kredytów hipotecznych w walutach obcych.

Dodatni wynik netto w 1kw23

252 mln zł

Skorygowany zysk netto*

+37% r/r

Wynik odsetk.** i marża mocno w górę

+31%; +81pb r/r

Skorygowane ROE*

22,1%

Skoryg. koszty/dochody*

28,7%

Wsp. kredytów zagrożonych

4,7%

GLÓWNE DANE FINANSOWE ZA 1KW. 2023 r.

Znacząco dodani raportowany zysk netto o wart. 252 mln zł w 1kw23. Zysk netto skorygowany wyniósł 672 mln zł, wzrost o 37% r/r.

Zysk netto

20.1%

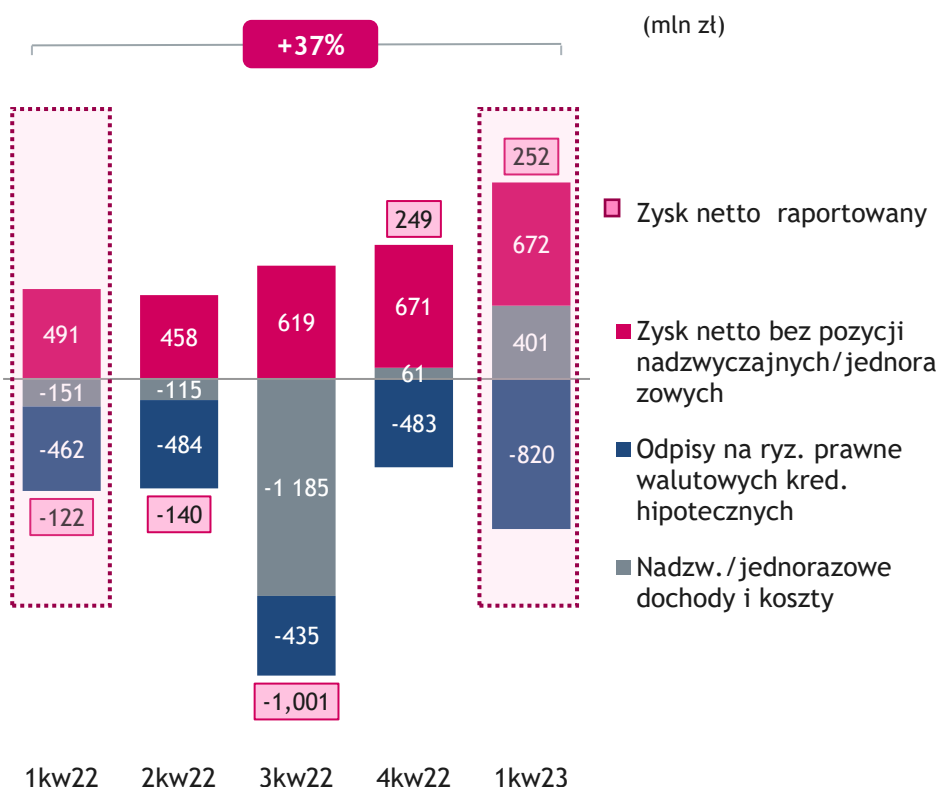
22.1%

ROE skorygowane*

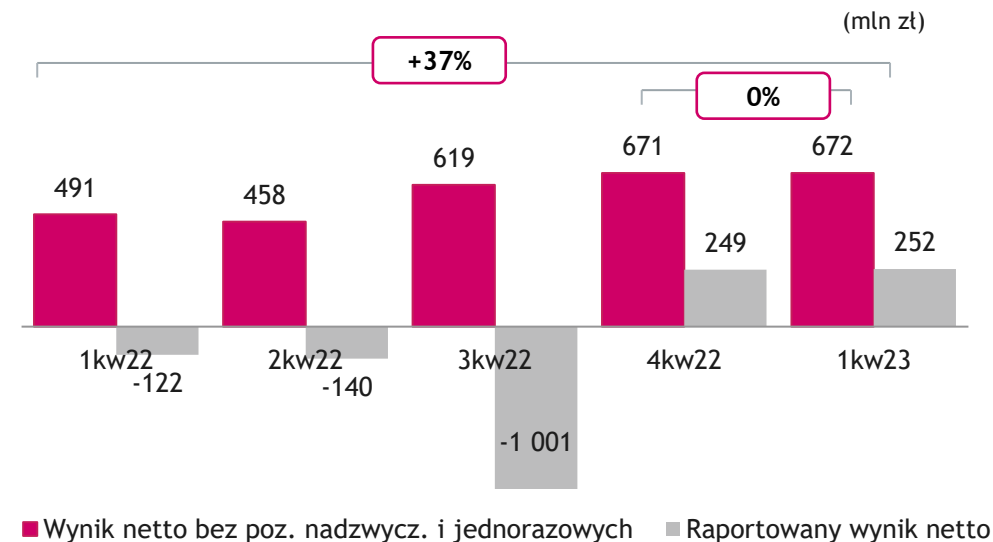
-7.5%

17.7%

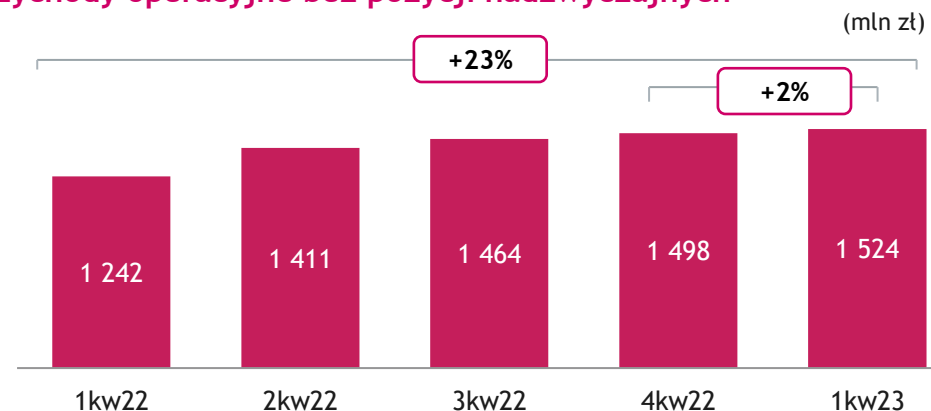
ROE raportowane



Zysk netto bez pozycji nadzwyczajnych*



Przychody operacyjne bez pozycji nadzwyczajnych**



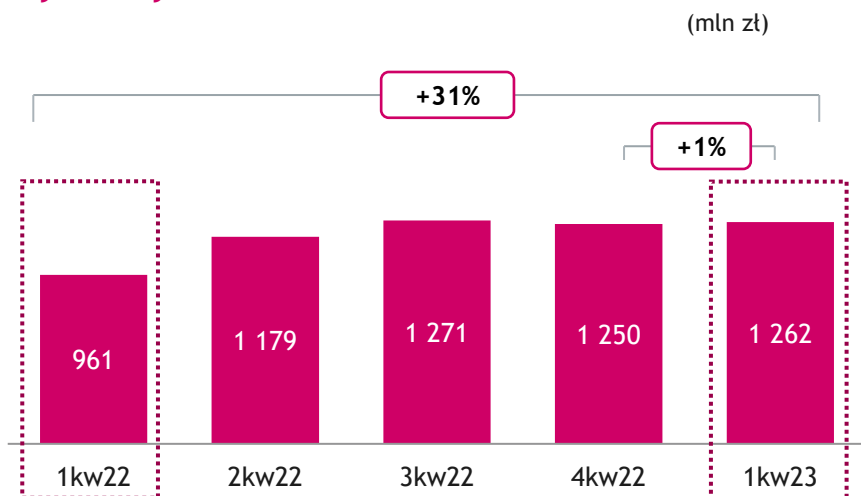
(*) Pozycje nadzwyczajne: Przychód z transakcji bancassurance (597 mln zł), koszty dot. walutowych kredytów hipotecznych, koszt wakacji kredytowych, równomierne rozłożenie składki na fundusz restrukturyzacji BFG oraz hipoteczny podatek bankowy jaki byłby do zapłacenia w 2 poł.22 i 1kw.23; ROE - kapitały własne skorygowane o koszty związane z portfelem walutowych kredytów hipotecznych

(**) Pozycje nadzwyczajne: Przychód z transakcji bancassurance (597 mln zł), koszty dot. walutowych kredytów hipotecznych i wpływ gwarancji od SG w wyniku z wymiany i pozost. przych./ kosztach oper. oraz koszt wakacji kredytowych

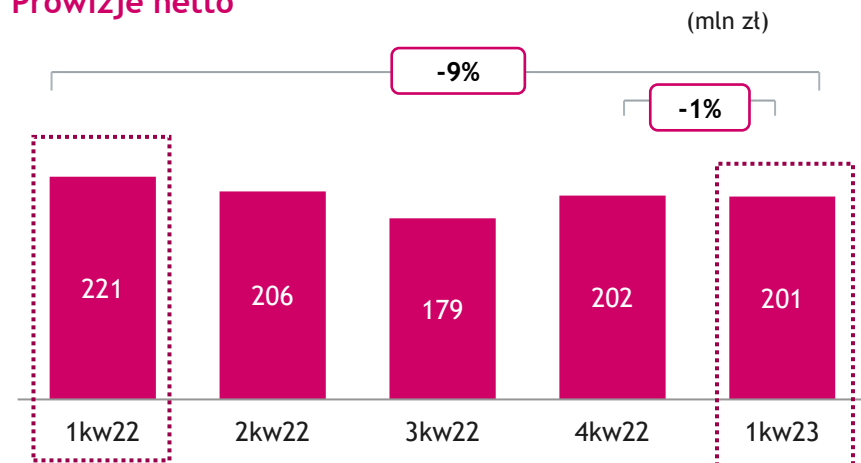
WYNIK Z TYTUŁU ODSETEK I PROWIZJI

Wynik z odsetek praktycznie stabilny przy solidnym wzroście o 31% r/r. Kwartalna marża odsetk. powoli się zawęża.

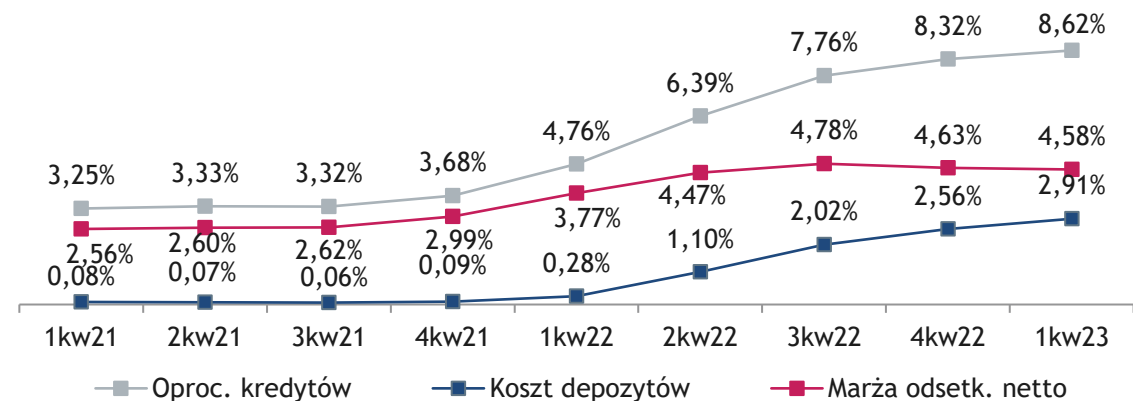
Wynik z tytułu odsetek*



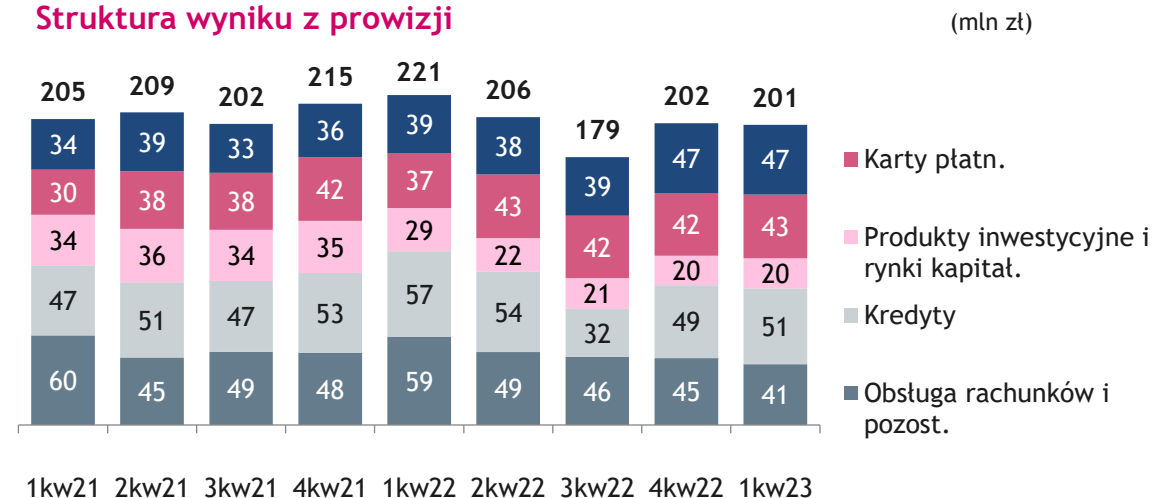
Prowizje netto



Oprocentowane kredytów* i depozytów (średnia kwartalna)



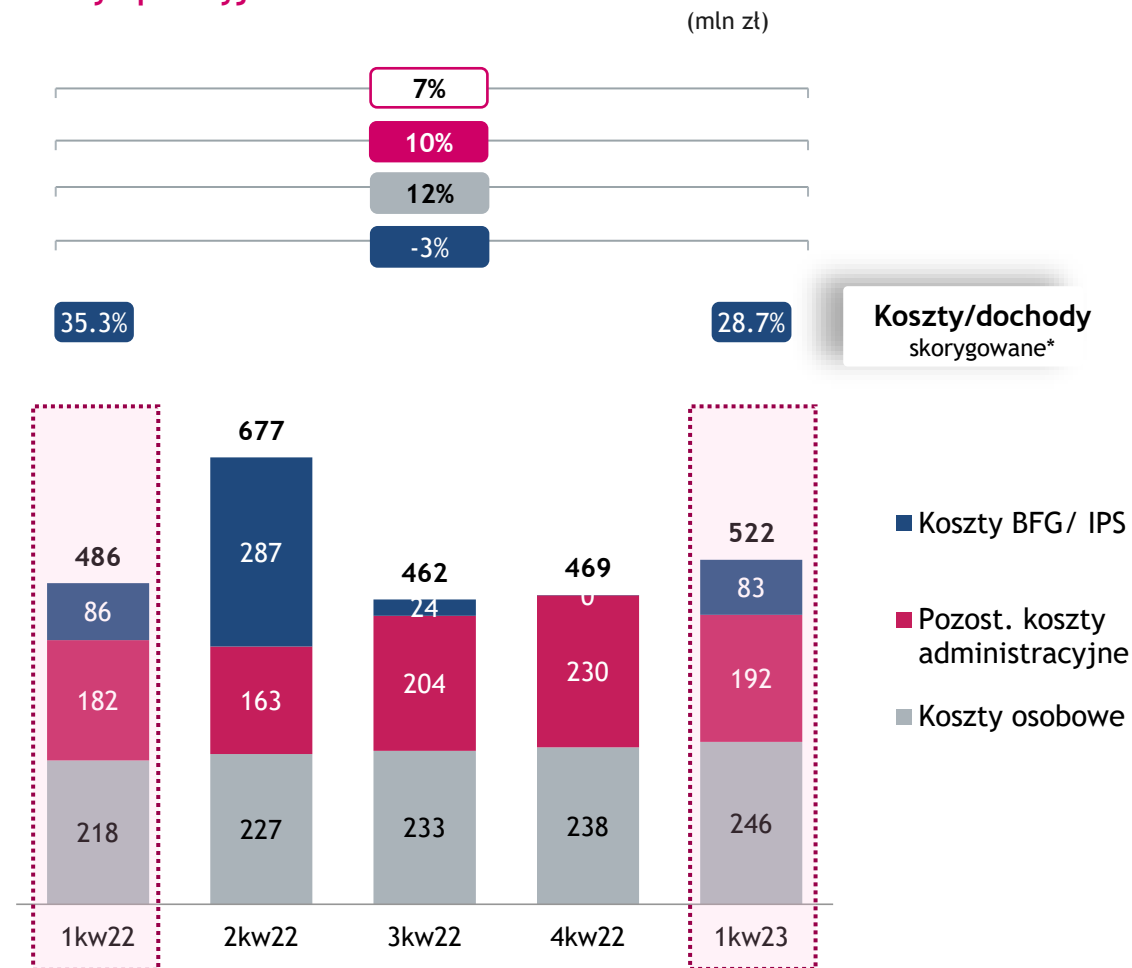
Struktura wyniku z prowizji



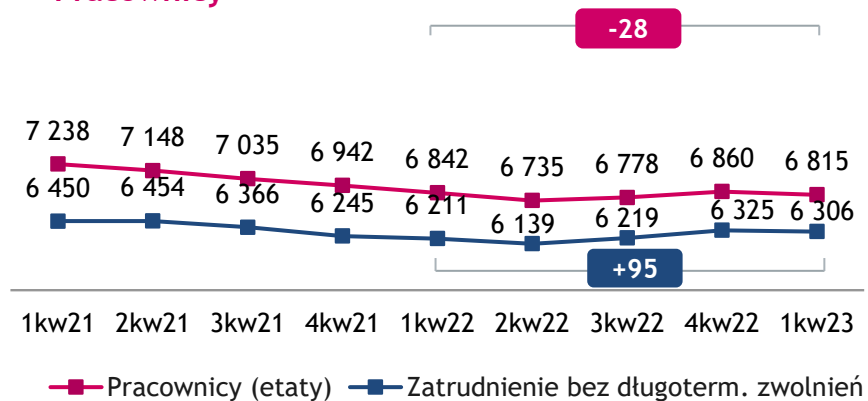
EFEKTYWNOŚĆ KOSZTOWA

Koszty operacyjne wzrosły o 7% r/r, wyraźnie poniżej inflacji. Poprawa wsk. K/D dzięki rosnącym przychodom operacyjnym.

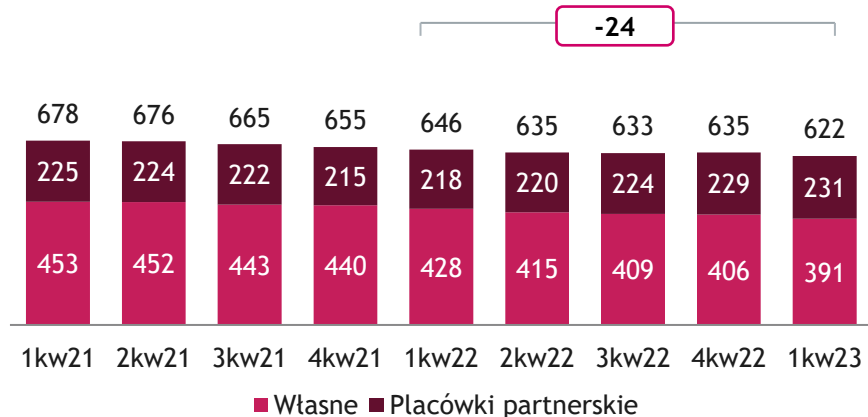
Koszty operacyjne



Pracownicy



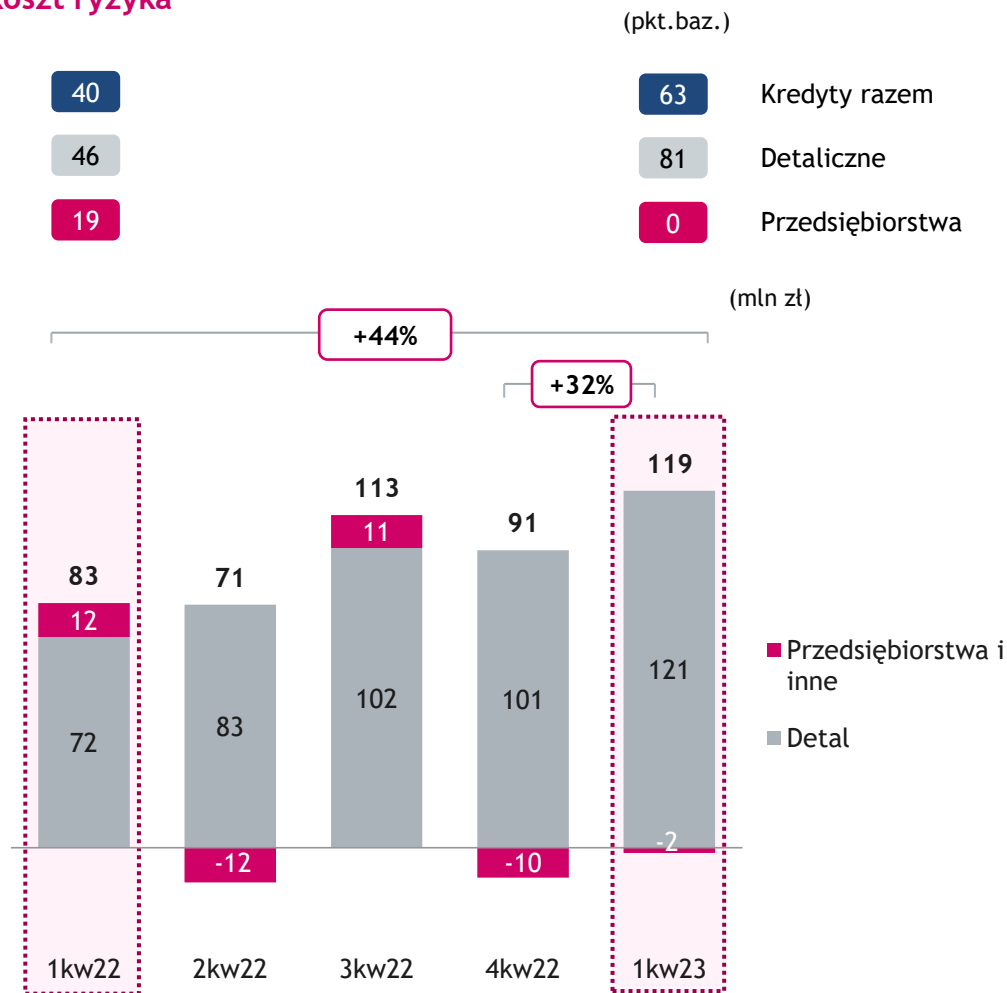
Oddziały



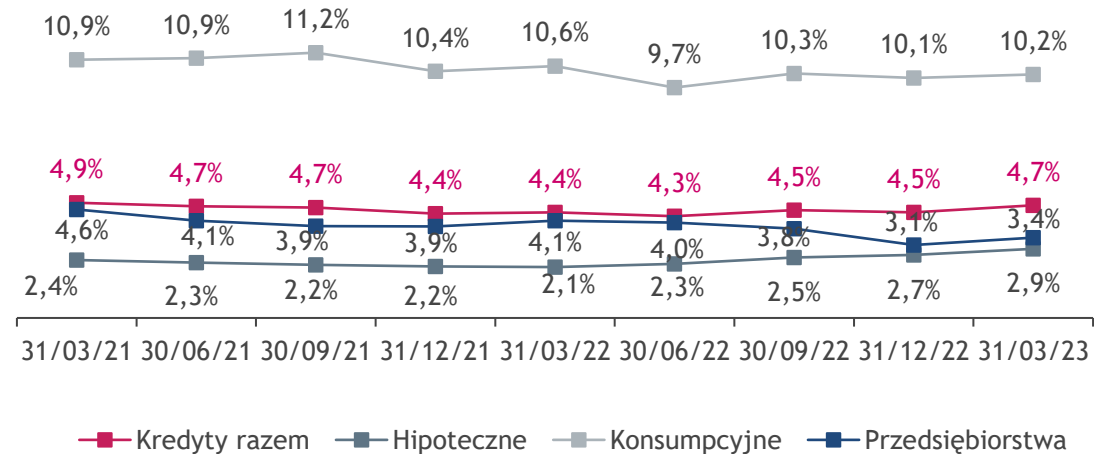
JAKOŚĆ AKTYWÓW

Wysoka jakość kredytów, choć większe odpisy utworzone na kredyty detaliczne

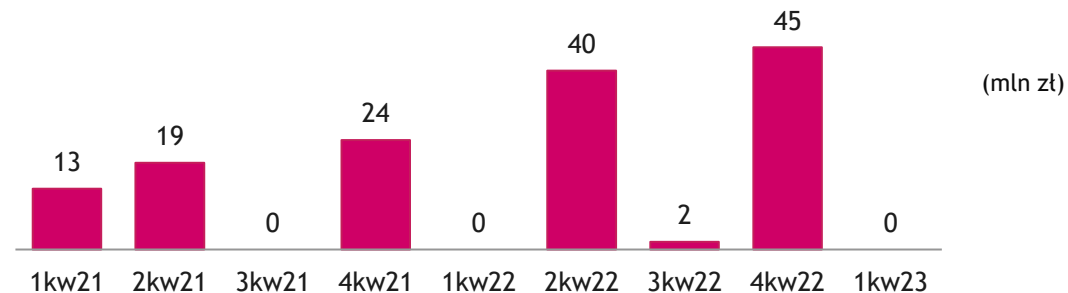
Koszt ryzyka



Kredyty z utratą wartości (MSSF9 koszyk 3 & POCI)



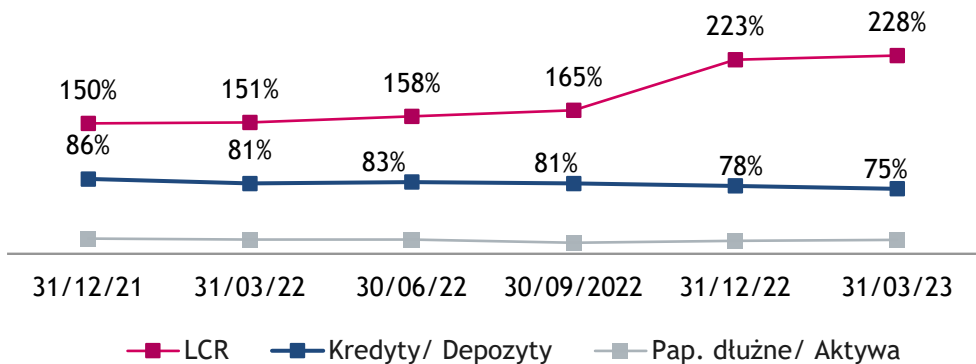
Wynik ze sprzedaży kredytów z utr. wart. (przed opodatk.)



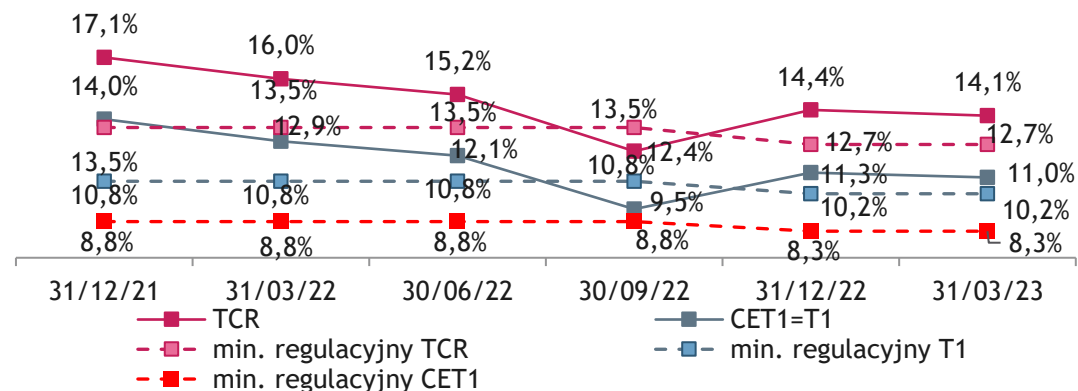
PŁYNNOŚĆ I KAPITAŁ

Adekwatność kapitałowa nieznacznie niższa kw/kw, ale wyraźnie powyżej minimów nadzorczych. Silna pozycja płynnościowa.

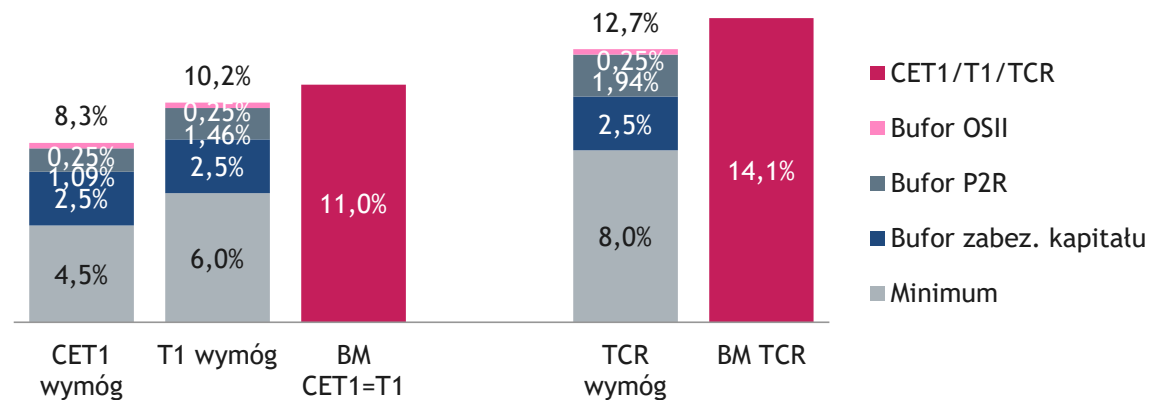
Wskaźniki płynności



Współczynniki kapitałowe Grupy



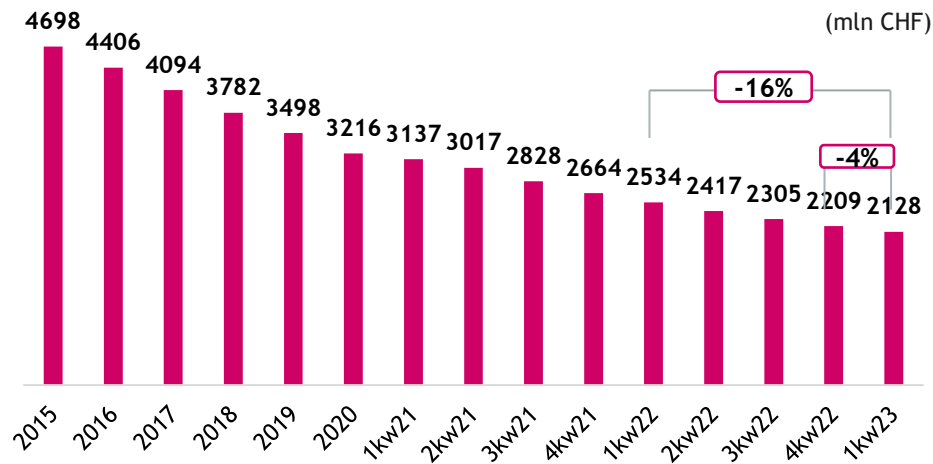
Wymóg kapitałowy a rzeczywiste wskaźniki wg stanu na 31.03.2023 r. (Grupa)



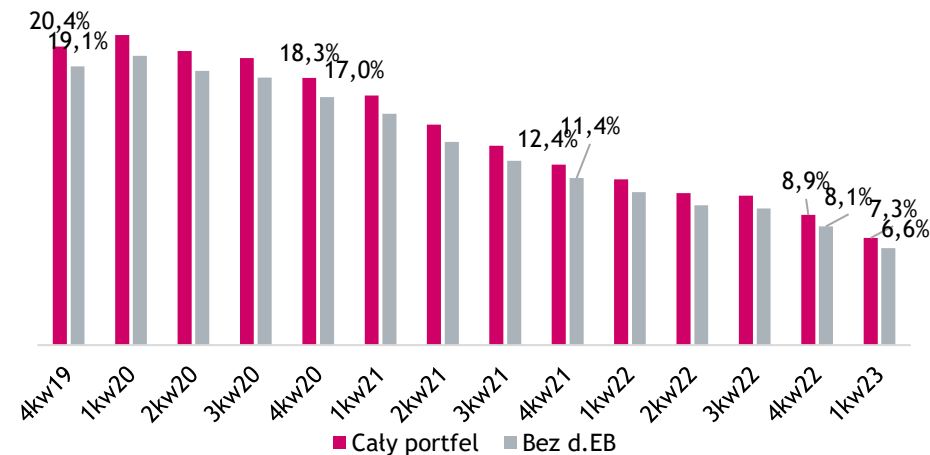
PORTFEL WALUTOWYCH KREDYTÓW HIPOTECZNYCH (1/2)

Utrzymane wysokie tempo zmniejszania się portfela kredytów hipotecznych w walutach obcych

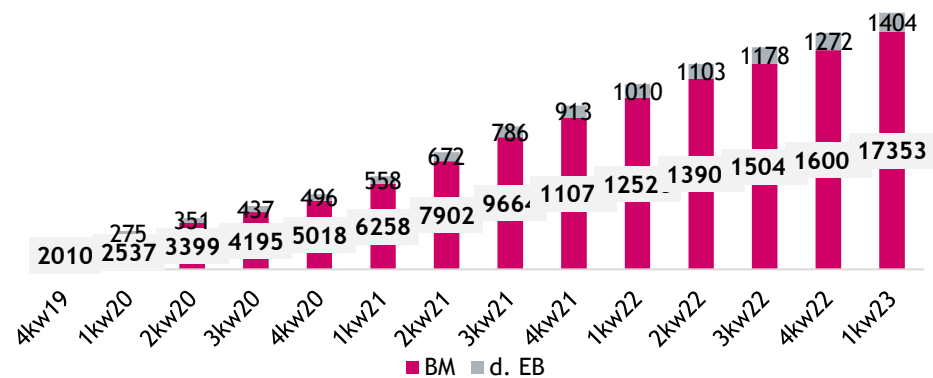
Walutowe kredyty hipoteczne* (brutto bez rezerw na ryzyko prawne)



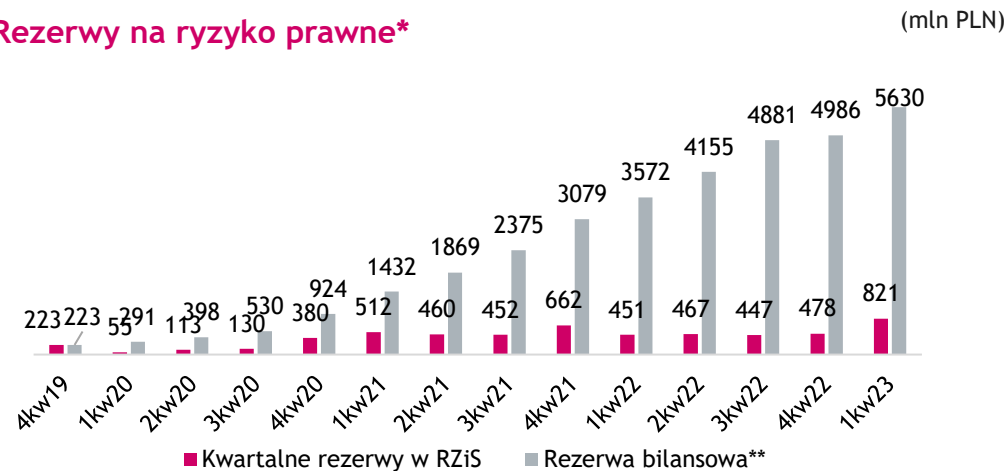
Walutowe kredyty hipoteczne jako % całkowitego portfela brutto (brutto pomniejszone o alok. rezerwy na ryzyko prawne)



Aktywne indywidualne pozwy przeciwko klauzuli indeksacyjnej



Rezerwy na ryzyko prawne*

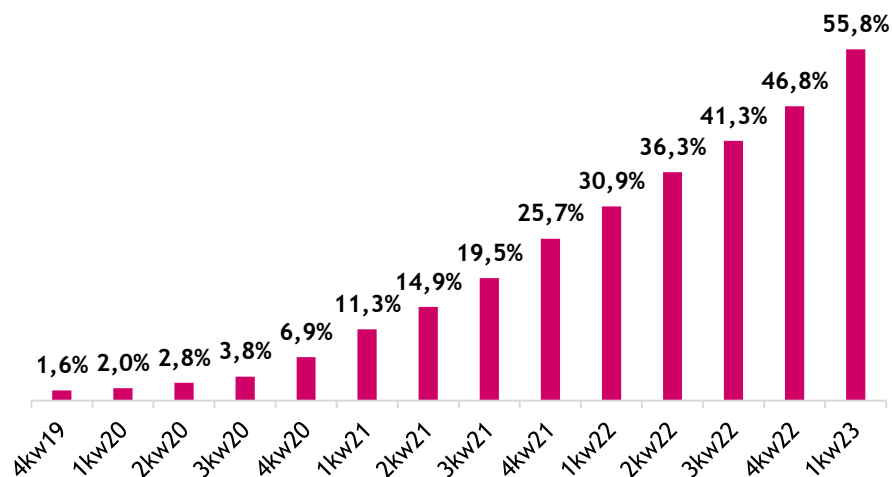


(*) bez d.EB; (**) rezerwa bilansowa; może się różnić od sumy obciążeń w RZiS ze względu na, między innymi, zmiany kursów walut oraz wykorzystanie rezerw

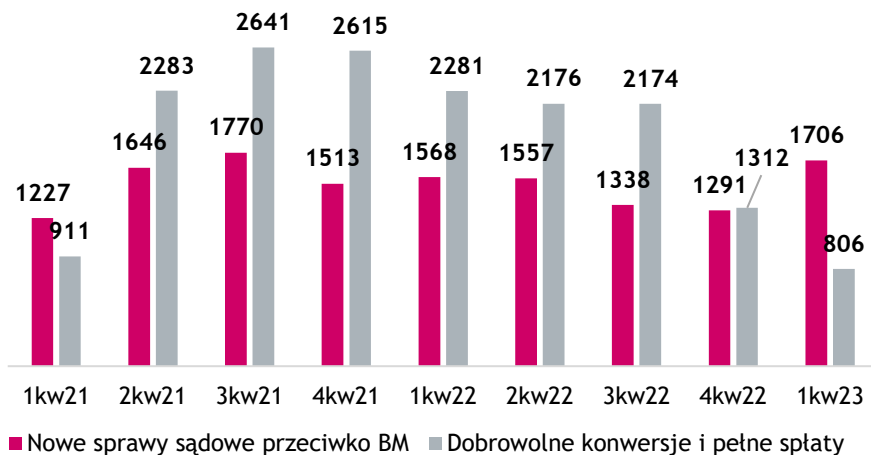
PORTFEL WALUTOWYCH KREDYTÓW HIPOTECZNYCH (2/2)

Liczba polubownych ugód zawartych do dzisiaj to 18,6 tys., niemal 1/3 liczby aktywnych umów na koniec 2019 r.

Rezerwy na ryzyko prawne jako % portfela walutowych kredytów*

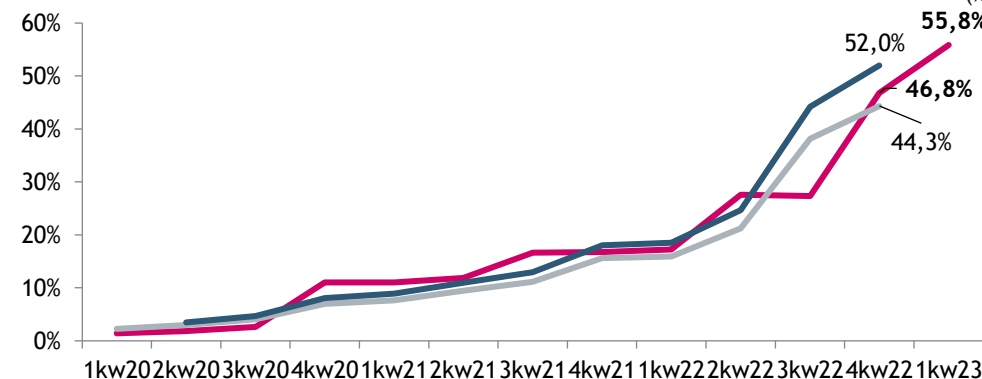


Nowe sprawy sądowe vs. dobrowolne ugody (liczba)



(*) bez d.EB, (**) średnia dla grupy porównawczej z rezerwami na ugody

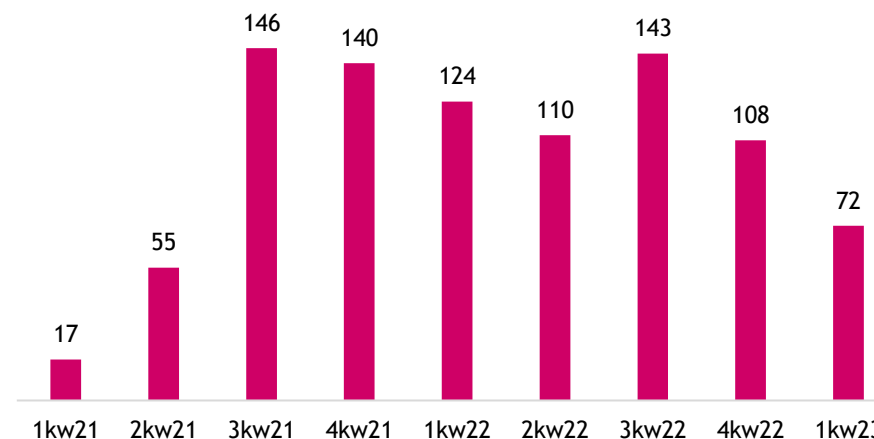
Rezerwy na ryzyko prawne/portfel aktywnych hipot. walutowych** (% kredytów brutto)



— BM
— Średnia dla gr. porówn. (portfel CHF)
— Średnia dla gr. porówn. (cały portfel)

Koszty dobrowolnych ugód

(mln zł, przed podatkiem)





PREZENTACJA WYNIKÓW ZA 1 KW. 2023 r.

Rozwój biznesu

GLÓWNE INFORMACJE BIZNESOWE ZA 1KW. 2023 r.

Dobra dynamika depozytów i akwizycji nowych klientów mimo spowolnienia w kredytach. Koncentracja na zarządzaniu poziomem RWA.

Depozyty

+4% r/r

Depozyty detaliczne

+9% r/r

Kredyty gotówkowe (sprzedaż)

+10% q/q

Karty płatnicze

+214 tys. r/r

Aktywni klienci detaliczni

2,9 mln; +183 tys. r/r

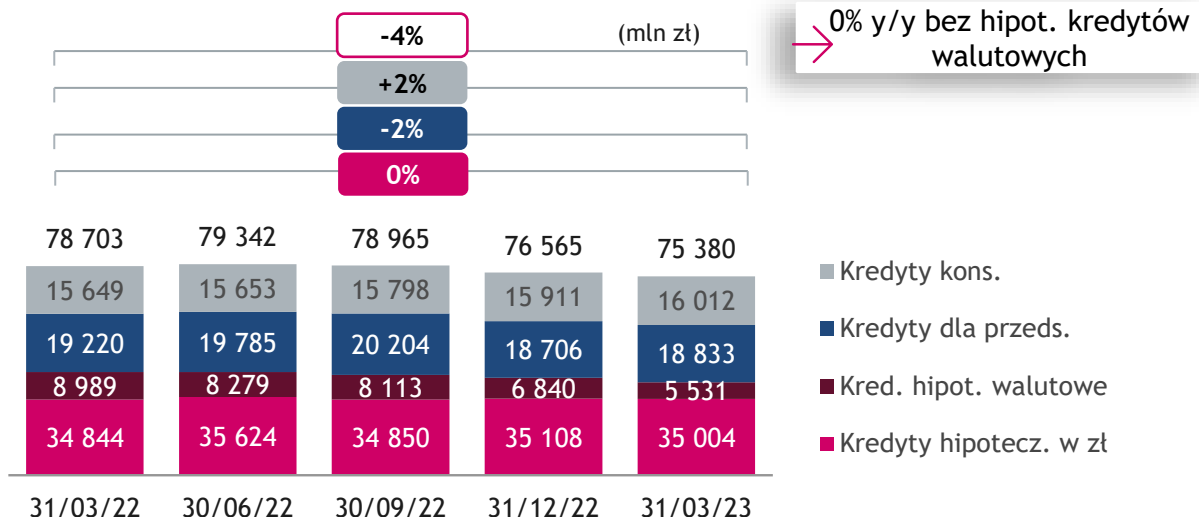
Aktywni klienci cyfrowi

2,6 mln

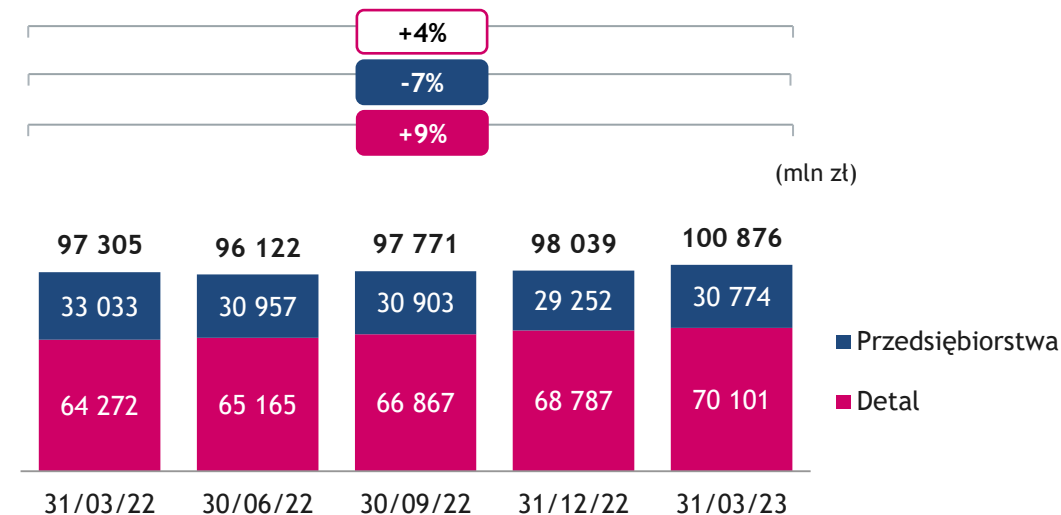
KREDYTY I ŚRODKI KLIENTÓW

Spowolnienie wzrostu w kredytach. Wzrost w depozytach dzięki segmentowi detalicznemu.

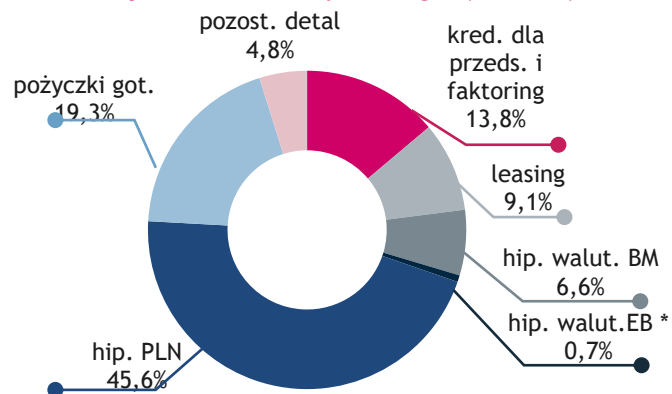
Portfel kredytowy Grupy (netto)



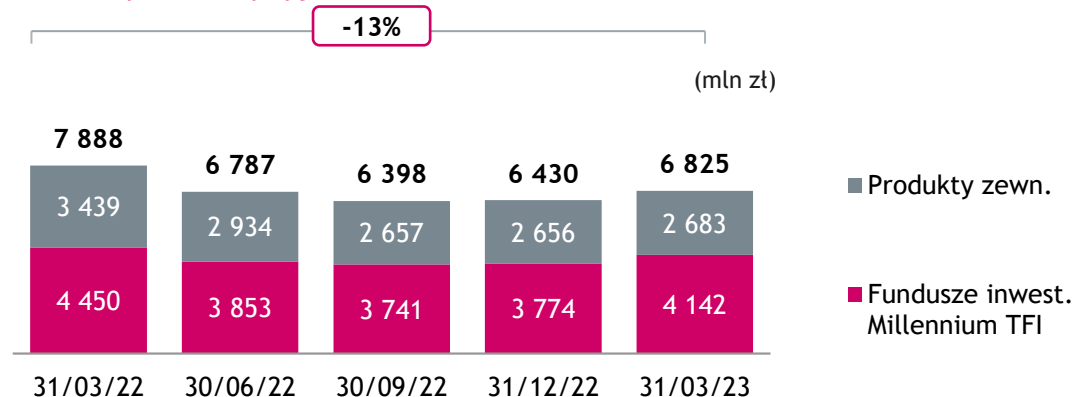
Depozyty klientów



Struktura portfela kredytowego (brutto)



Produkty inwestycyjne



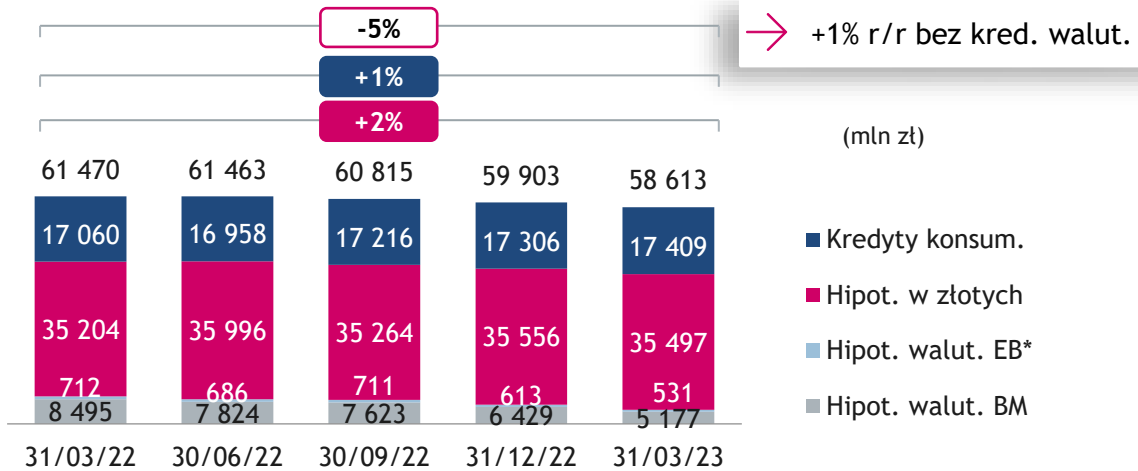
(*) Pokrycie gwarancją i zabezpieczeniem SocGen

(**) Pomniejszone o rezerwy na ryzyko prawne

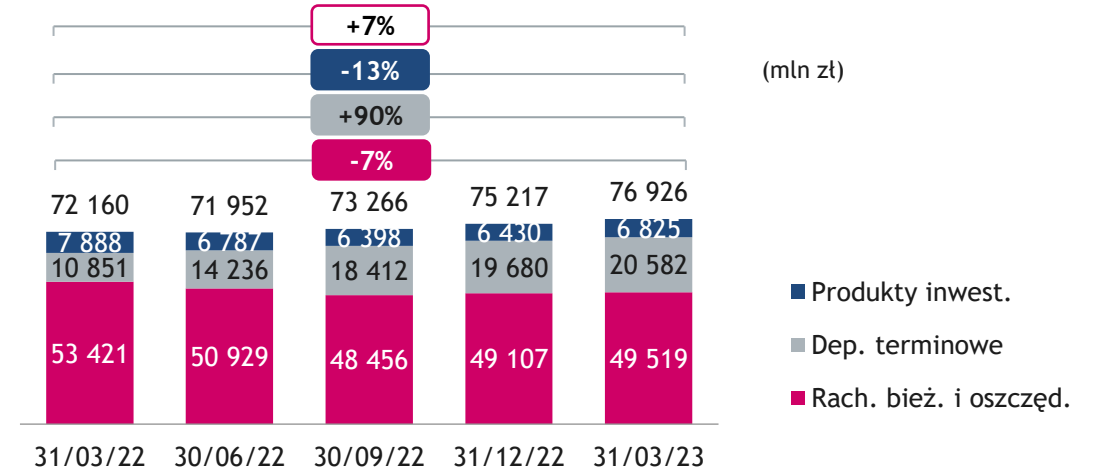
BANKOWOŚĆ DETALICZNA - KREDYTY I ŚRODKI KLIENTÓW

Hipoteki w zł i kredyty konsumenckie spowolniły. Depozyty wzrosły wyraźnie o 9% r/r.

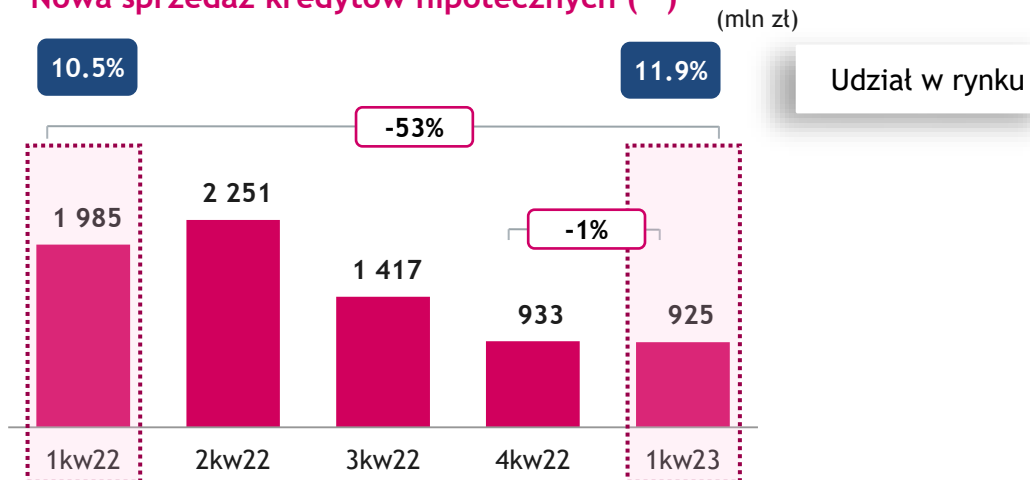
Kredyty detaliczne (brutto)



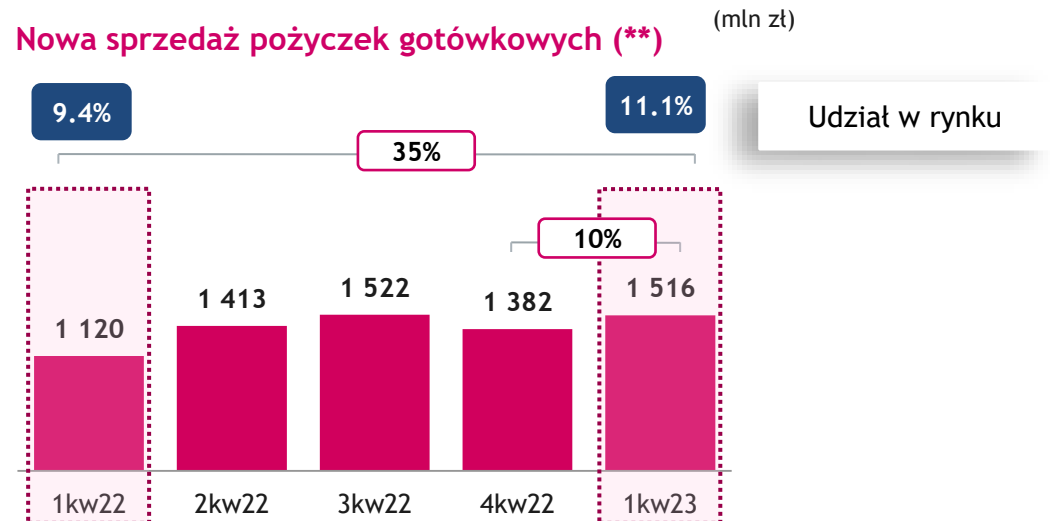
Środki klientów detalicznych



Nowa sprzedaż kredytów hipotecznych (**)



Nowa sprzedaż pożyczek gotówkowych (**)



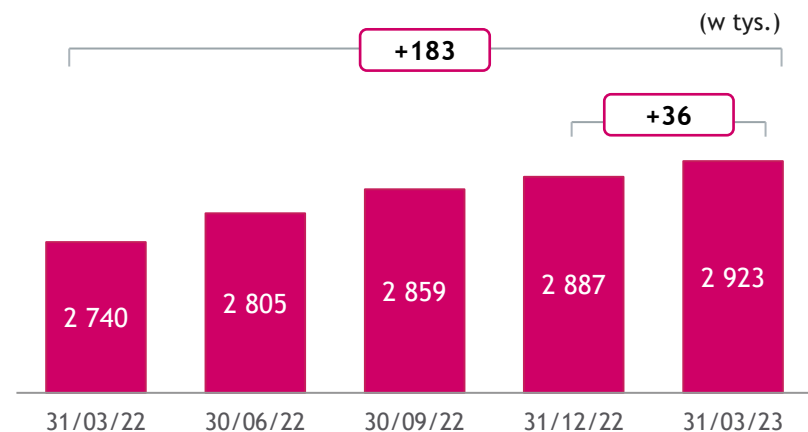
(*) Kredyty z Euro Banku - pokryte w 100% zabezpieczeniem i w 80% umową gwarancyjną SocGen

(**) Kredyty wypłacone; udział w rynku jako % wartości nowych umów

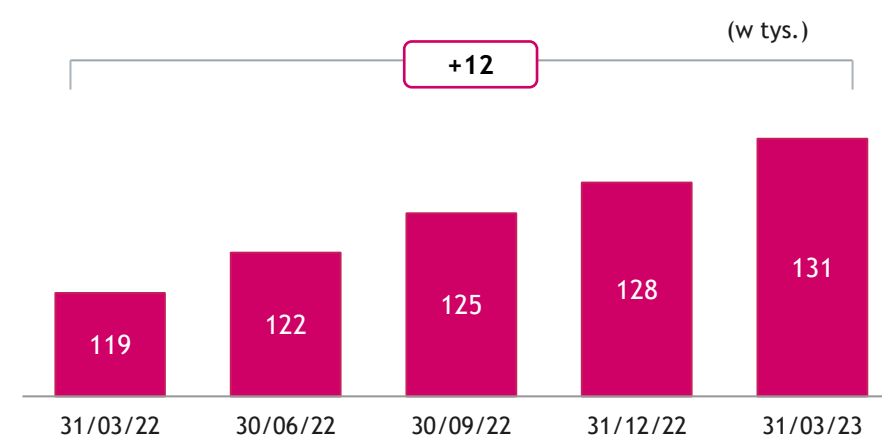
BANKOWOŚĆ DETALICZNA - LICZBA KLIENTÓW I RACHUNKÓW

Sukces w pozyskiwaniu nowych klientów w powiązaniu z silnym wzrostem kart

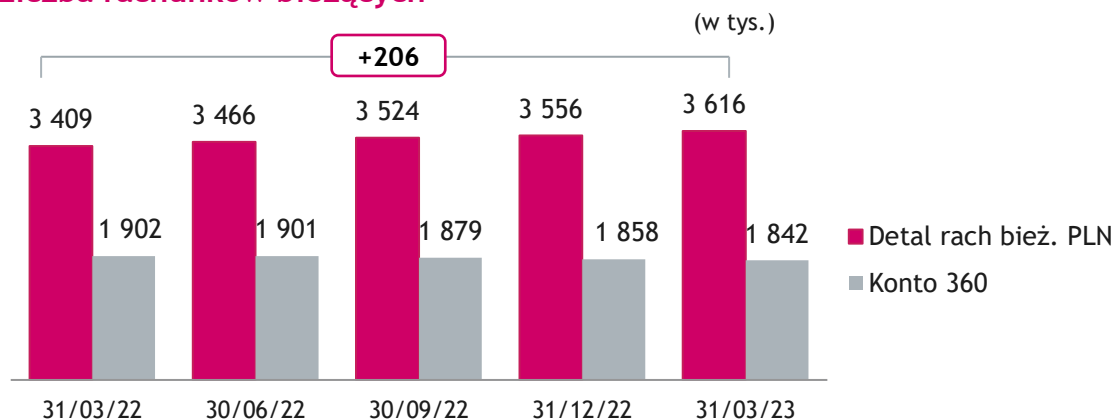
Aktywni klienci detaliczni*



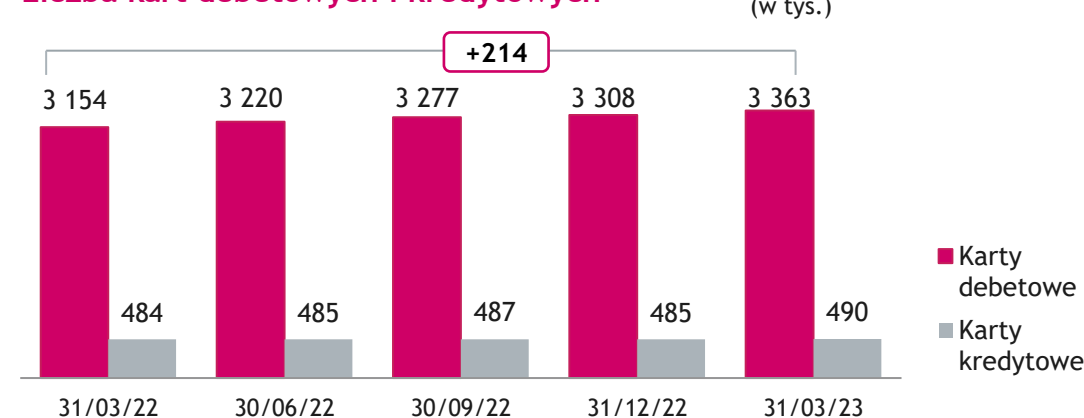
Aktywni klienci mikrobiznesowi



Liczba rachunków bieżących



Liczba kart debetowych i kredytowych



BANK NA WYCIĄGNIĘCIE RĘKI

Stały wzrost klientów aktywnych online, spada liczba klientów korzystających wyłącznie z Millenetu

AKTYWNI UŻYTKOWNICY KANAŁÓW ELEKTRONICZNYCH



2,6 mln

naszych klientów aktywnie korzysta z kanałów cyfrowych (+11% r/r)



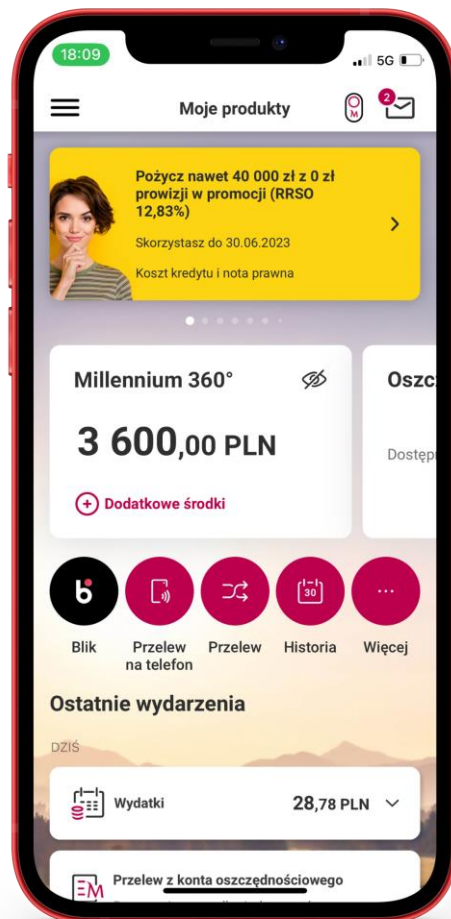
2,32 mln

klientów korzysta z bankowości na urządzeniach mobilnych* (+16% r/r)

 Google Play **4,8**

 App Store **4,8**

 ODKRYWAJ W AppGallery **4,9**



SPRZEDAŻ ONLINE

80%

udział kanałów online w sprzedaży pożyczki w 1kw23 (-1 p.p. vs. 4kw22)

96%

udział kanałów online w sprzedaży lokat terminowych w 1kw23 (bez zmian)

43%

Udział kanałów online w akwizycji kont bieżących w 1kw23 (+10 p.p. vs. 4kw22)

+19%

w ilości pożyczek gotówkowych wziętych online w 1kw23 vs. 1kw22

+32%

w ilości lokat założonych online w 1kw23 vs. 1kw22

+42%

w ilości kont założonych online w 1kw23 vs. 1kw22



PŁATNOŚCI MOBILNE I USŁUGI DODANE

Jesteśmy z naszymi klientami, gdy robią zakupy, podróżują czy załatwiają sprawy urzędowe

1,5 mln


klientów skorzystało z BLIKA w 1kw23 (+25% r/r)

45 mln

tyle transakcji BLIK nasi klienci wykonali w 1kw23 (+57% r/r)

+71%

wzrost w ilości przelewów na telefon BLIK w 1kw23 vs. 1kw22



E-ADMINISTRACJA

Wnioski o świadczenie rodzinne Rodzina 500+



5^{RODZINA} 500+

253 tys.

tyle wniosków złożyli klienci w bankowych kanałach

62%

wniosków złożonych w aplikacji mobilnej



Millennium ID

Millennium ID działa w oparciu o usługę mojeID i pozwala klientom w wygodny i bezpieczny sposób potwierdzać swoją tożsamość za pomocą bankowości elektronicznej w administracji publicznej oraz usługach komercyjnych. **Średnio co 2 sekundy ktoś potwierdza tożsamość z Millennium ID.**



Zakup biletów na komunikację miejską

+38%

(zmiana 1kw23 vs. 1kw22)



Opłaty za parkingi w aplikacji mobilnej

+67%

(zmiana 1kw23 vs. 1kw22)



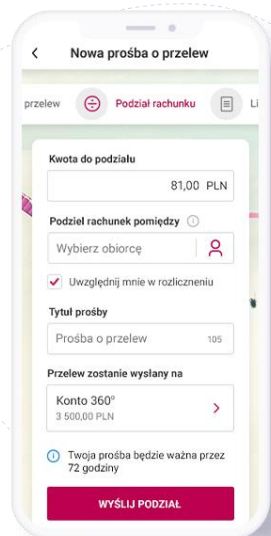
Sprzedaż ubezpieczeń turystycznych i OC/AC

+45%

(zmiana 1kw23 vs. 1kw22)

NOWOŚCI W KANAŁACH CYFROWYCH

Wygoda i bezpieczeństwo dla naszych klientów każdego dnia



Prośba o przelew BLIK

Rozwijamy rozwiązania, które budują i wzmacniają sieci społeczne. Już od kliku lat nasi klienci zyskali możliwość zlecenia przelewów P2P. Dzisiaj idziemy krok dalej i wdrażamy Prośbę o przelew BLIK, która jeszcze bardziej ułatwia dzielenie się finansami i rozliczanie wspólnych zakupów czy rozrywki. Bank Millennium jest czwartym podmiotem na polskim rynku, który zaoferował tę usługę swoim klientom.



Autoryzacja biometrią

Rozszerzyliśmy wykorzystanie biometrii w aplikacji mobilnej. Już ponad milion użytkowników loguje się do aplikacji odciskiem palca lub skanem twarzy. Teraz nasi klienci mogą równie szybko i wygodnie autoryzować wykonywane transakcje. Usługa wykorzystuje zaawansowane mechanizmy bezpieczeństwa.

Dodatkowo w aplikacji klienci mogą potwierdzać transakcje PIN-em, zamiast hasłem internetowym.

Płatności odroczone (BNPL)



Zakończyliśmy fazę pilotażu płatności odroczone BLIK Płacę Później i rozpoczynamy etap wdrożenia usługi dla ogółu klientów. Przygotowujemy się też do uruchomienia nowych metod płatności mobilnych.

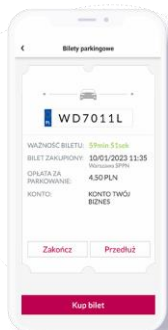
Nowe usługi elektroniczne dla kart



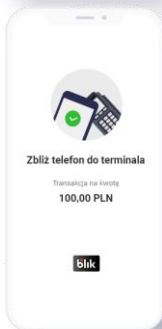
Klienci banku zyskali dostęp łącznie do ponad 5000 wplatomatów dostępnych w sieciach Euronet i Planet Cash na terenie Polski. Wpłacona gotówka jest księgowana na koncie w czasie rzeczywistym. Obecnie pilotujemy też nowy omnikanalowy proces wnioskowania o kartę kredytową.

WYGODNE PROWADZENIE WŁASNEGO BIZNESU

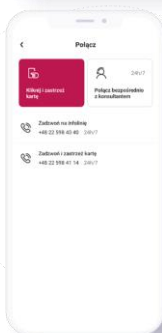
Nowe usługi w aplikacji mobilnej dla klientów z kontem firmowym



Zakup biletów na komunikację miejską i płatności za parkingi w aplikacji z konta firmowego



Płatności zbliżeniowe BLIK dla mikroprzedsiębiorców - nasi klienci z tego segmentu po raz pierwszy zyskali możliwość płacenia telefonem zbliżeniowo z konta firmowego



Połączenie z konsultantem bezpośrednio z profilu firmowego w aplikacji - bez konieczności dodatkowej weryfikacji tożsamości



GOODIE - PLATFORMA SMARTSHOPPINGOWA BANKU MILLENNIUM

Rozwój i promocje dla Użytkowników cashback

1 kwartał 2023 r.:



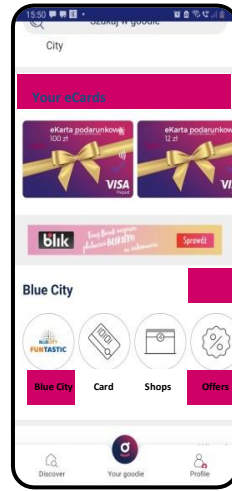
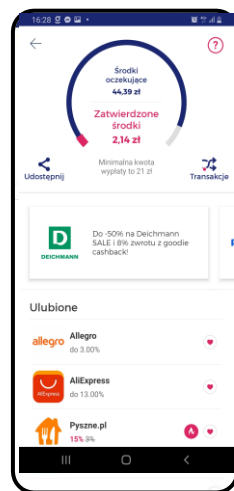
50% wzrost r/r
liczby aktywnych użytkowników cashback



100% przyrost r/r
liczby nowych użytkowników cashback



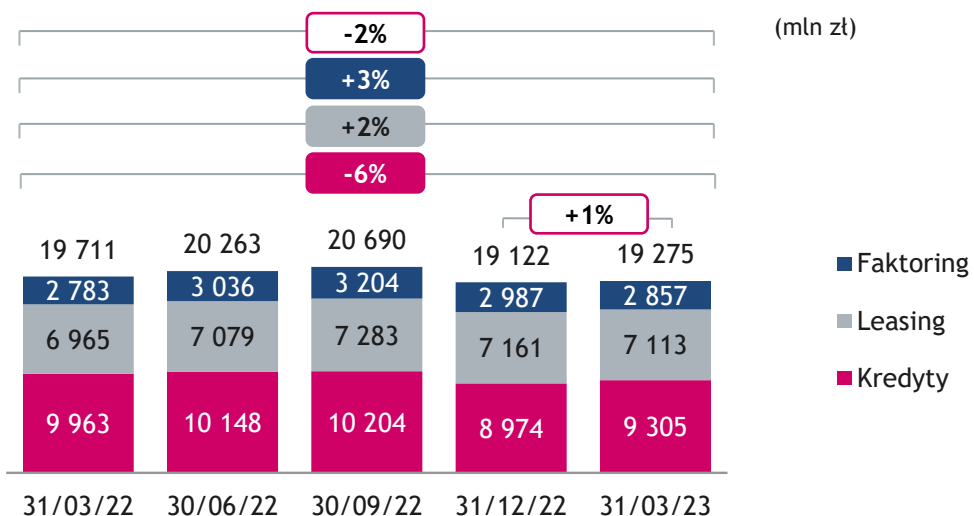
42% wzrost w porównaniu do 4kw22
liczba aktywnych użytkowników w usłudze „Zwroty za zakupy” Banku Millennium



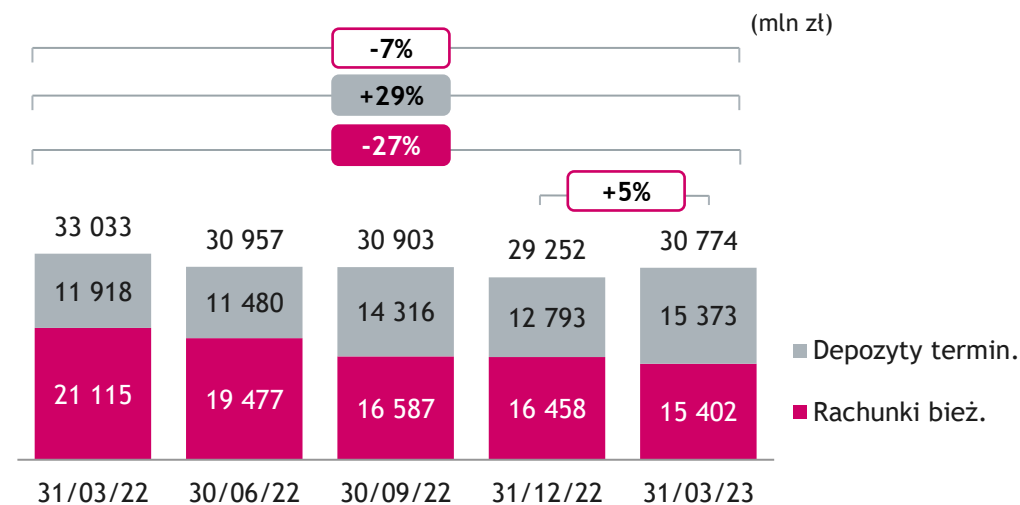
BANKOWOŚĆ PRZEDSIĘBIORSTW - DEPOZYTY I KREDYTY

Stagnacja w portfelu korporacyjnym z powodu ograniczeń w RWA. Solidny wzrost depozytów kw/kw.

Kredyty dla przedsiębiorstw (brutto)



Depozyty przedsiębiorstw

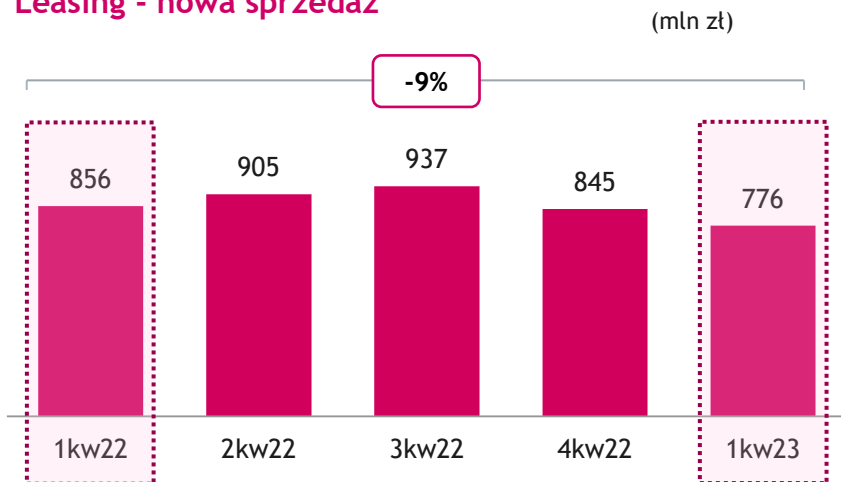


- Portfel kredytowy spadł o 2% r/r z powodu koncentracji na optymalizacji RWA
- Pewne zmniejszenie depozytów przedsiębiorstw r/r ze względu na wysoką bazę ale przy odbiciu +5% kw/kw. Zrównoważony miks depozytów bież. i term.
- Stopniowa poprawa w transakcjach klientów. Wzrost transakcji walutowych +6% r/r, stabilny poziom przelewów krajowych.
- Zaangażowanie w wykorzystanie gwarancji BGK przy najwyższej w historii wart. portfela 3.9 mld zł. Jedyne biznes leasingowy w sektorze aktywnie oferujący gwarancje BGK.
- Kredyt technologiczny we współpracy z BGK oferujący do 70% subsydiów dla kwalifikowanych kosztów.
- Moduł operacyjny finansowania handlu IMEX wykorzystujący funkcjonalności pozwalające na cyfrowe przechowywanie wszelkich dokumentów związanych z transakcjami finansowania handlu i gwarancjami.

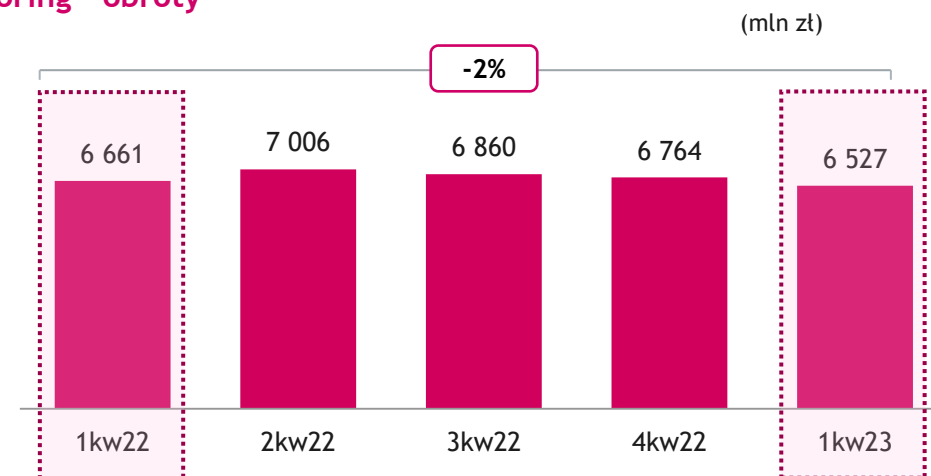
BANKOWOŚĆ PRZEDSIĘBIORSTW - KREDYTY I TRANSAKCJE

Pewne ograniczenie w wolumenach leasingu i faktoringu. Stopniowy wzrost transakcji.

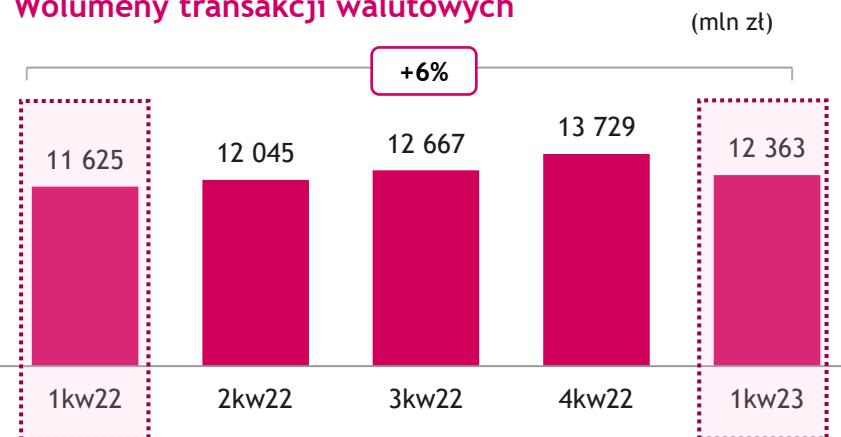
Leasing - nowa sprzedaż



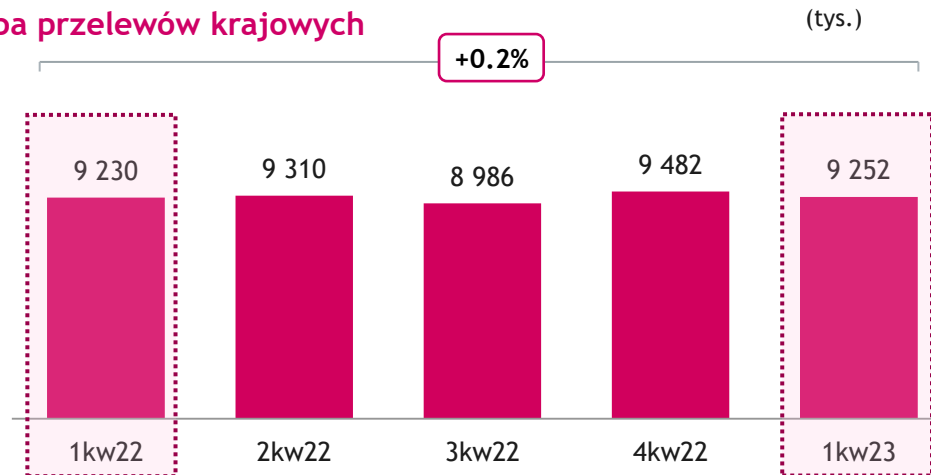
Faktoring - obroty



Wolumeny transakcji walutowych



Liczba przelewów krajowych



NOWOŚCI I USPRAWNIENIA DLA KLIENTÓW BANKOWOŚCI PRZEDSIĘBIORSTW

- Wprowadziliśmy do oferty dla klientów korporacyjnych:
 - kredyt na wybudowanie instalacji bądź elektrowni fotowoltaicznej wspierając rozwiązania przyjazne środowisku, transformację energetyczną
 - kredyt technologiczny, który umożliwia uzyskanie dofinansowania w postaci bezzwrotnej premii technologicznej Banku Gospodarstwa Krajowego
- Poszerzyliśmy sieć dostępnych wplatomatów o urządzenia Euronet
- W styczniu jako pierwsi na rynku udostępniliśmy nowy produkt leasing z gwarancją de minimis BGK (Millennium Leasing)
- Kontynuowaliśmy rozwój cyfrowej obsługi klientów i wzrost poziomu cyfrowego doświadczenia klienta, m.in. rozszerzyliśmy listę elektronicznych wniosków w serwisie eBOK służącym do obsługi umów leasingu przez klientów





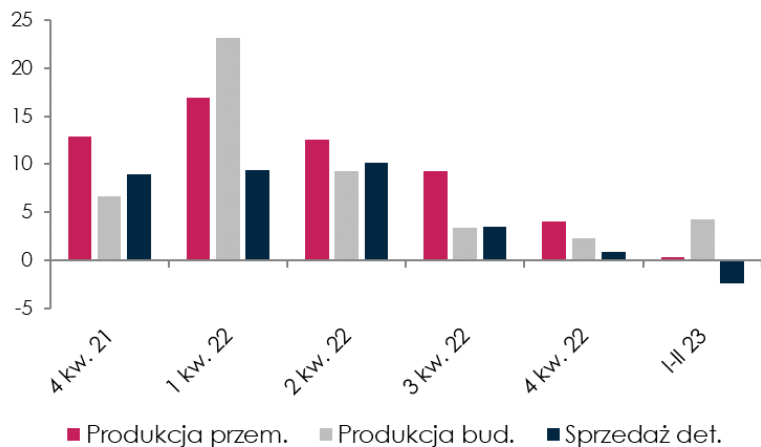
PREZENTACJA WYNIKÓW ZA 1 KW. 2023 r.

Załączniki

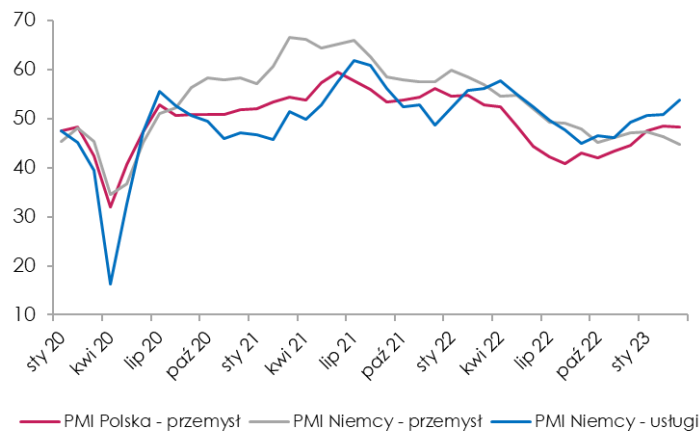
PRZEGLĄD MAKROEKONOMICZNY

Polska gospodarka

Dane z gospodarki realnej (% y/y)



Wskaźniki PMI dla Polski i Niemiec (pkt)

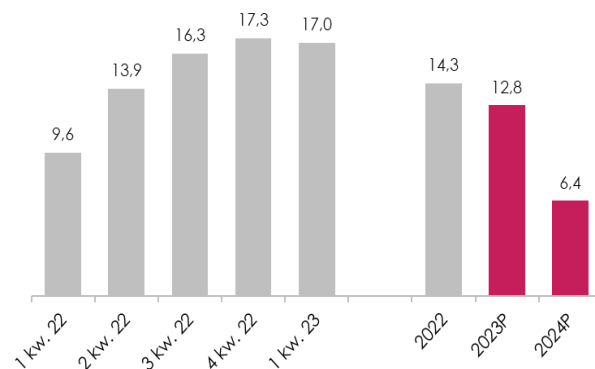


Wzrost gospodarczy w Polsce wciąż się obniżał w pierwszych miesiącach 2023 r., gdyż wysoka inflacja i wysokie stopy procentowe zmniejszają konsumpcję indywidualną. W tym samym czasie inwestycje kontynuowały wzrost wspierane wykorzystaniem środków z UE. Bank spodziewa się, że w 1kw23 dynamika PKB będzie ujemna, jednak w całym roku wzrośnie on o 0,7%. Rynek pracy pozostaje odporny na utrzymujące się pogorszenie koniunktury i stopa bezrobocia utrzymuje się na historycznie niskich poziomach. Inflacja osiągnęła szczyt w lutym 2023 r. na poziomie 18,4% r/r i w kolejnych miesiącach będzie obniżać się, jednak powrót inflacji do celu NBP to odległa perspektywa.

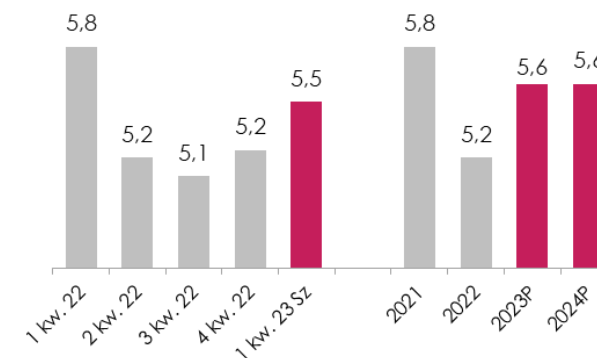
Wzrost PKB (% r/r)



Inflacja CPI (% r/r)



Stopa bezrobocia rejestrowanego (%)

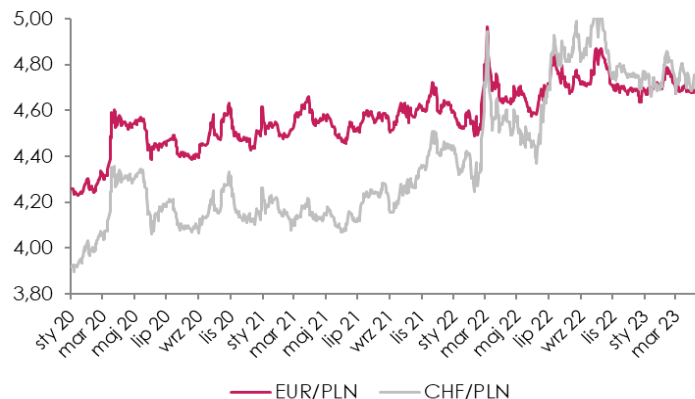


Źródło: GUS, Macrobond, Bank Millennium, P - prognoza, Sz - szacunek

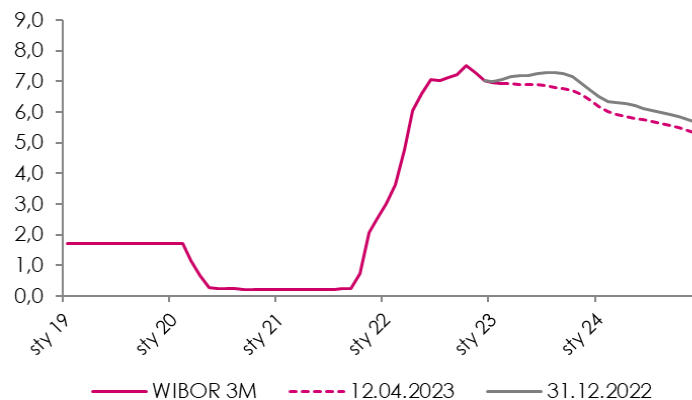
PRZEGLĄD MAKROEKONOMICZNY

Rynki finansowe

Kurs EUR/PLN i CHF/PLN

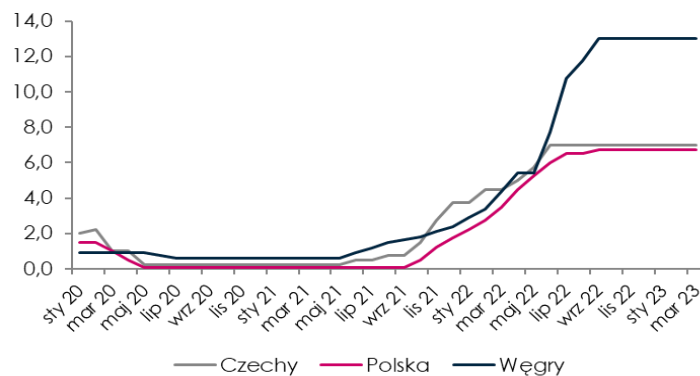


WIBOR 3M i oczekiwania rynkowe (%)

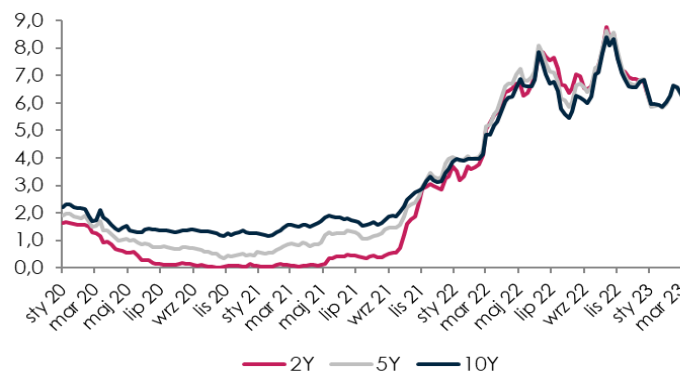


↘ Rada Polityki Pieniężnej kontynuowała w 1kw23 nastawienie wait-and-see, które zostało zaadoptowane z uwagi na rosnące zagrożenia dla wzrostu gospodarczego i uporczywość inflacji. W ocenie Banku stopy procentowe pozostaną stabilne przez cały 2023 rok, a cykl łagodzenia monetarnego rozpocznie się w 2024. Złoty w relacji do euro był stabilny poruszając się w wąskim paśmie wokół 4,68 i to pomimo obserwowanego na świecie wzrostu apetytu na ryzyko zainicjowanego pierwszymi sygnałami spadku inflacji w krajach rozwiniętych.

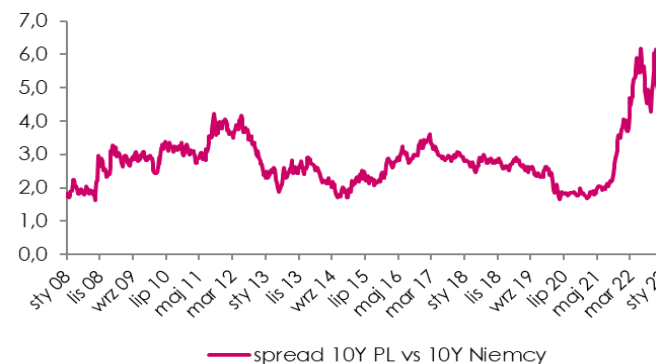
Stopy procentowe w krajach CEE-3 (%)



Rentowność polskich obligacji (%)



Spread polskiej obligacji 10-letniej do Bunda (%)

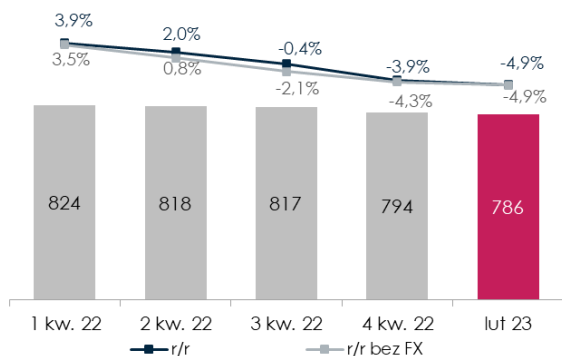


PRZEGLĄD MAKROEKONOMICZNY

Agregaty monetarne

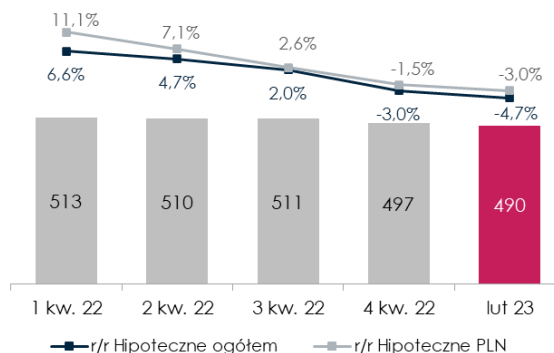
Kredyty dla gosp. domowych

(PLN mld, % r/r)



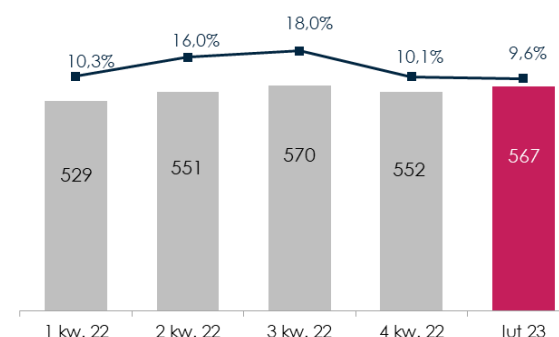
Kredyty mieszkaniowe gosp. dom.

(PLN mld, % r/r)



Kredyty korporacji

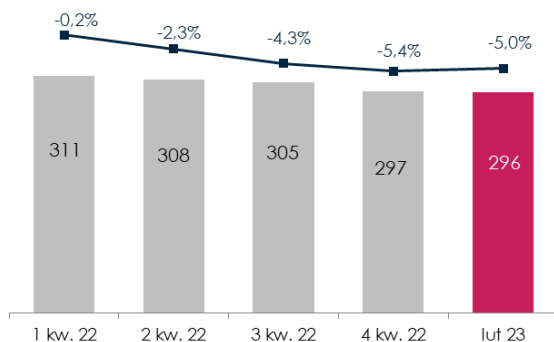
(PLN mld, % r/r)



Popyt na kredyt stabilizuje się na niskim poziomie. Wysoka inflacja i wysokie stopy proc. zmniejszyły produkcję nowych kredytów. Kredyty konsumenckie oraz mieszkaniowe ucierpiały najbardziej, obniżając się w lutym 2023 r. o 4,9% r/r i 3,0% r/r odpowiednio. Zmniejsza się też wzrost kredytów dla korporacji.

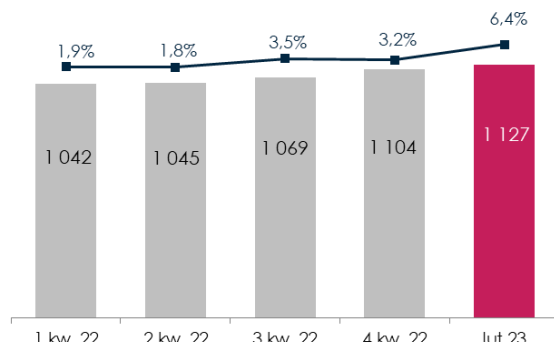
Kredyty niemieszkania gosp. dom.

(PLN mld, % y/y)



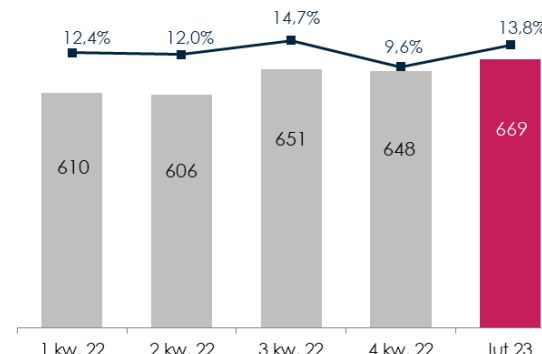
Depozyty gosp. domowych

(PLN mld, % r/r)



Depozyty korporacji

(PLN mld, % r/r)

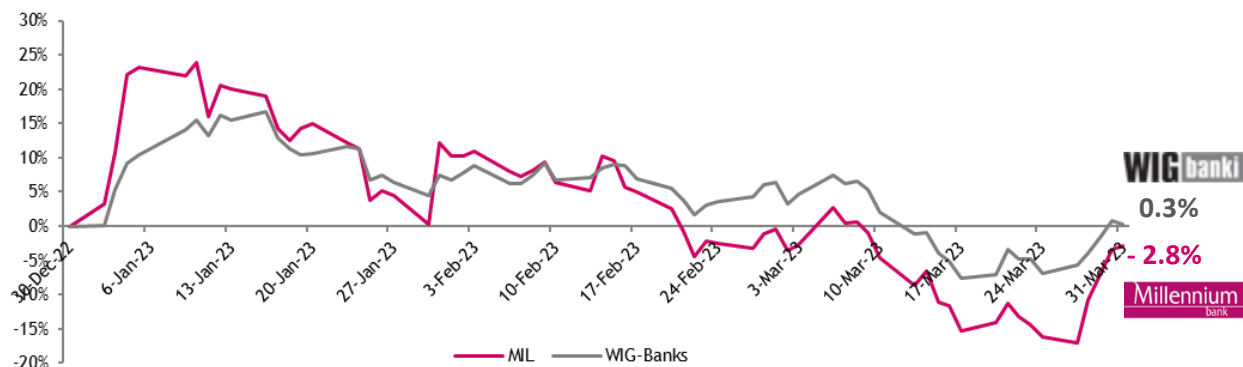


Wzrost depozytów w sektorze bankowym przyspieszył w pierwszych miesiącach 2023, zarówno w sektorze gosp. domowych, jak i korporacji. Wzrost depozytów gosp. domowych przyspieszył do 6,4% r/r w lutym br. z 3,2% r/r w grudniu 2022 odzwierciedlając obniżoną konsumpcję oraz wciąż solidny wzrost nominalnego funduszu płac.

RATINGI I WSKAŹNIKI RYNKOWE

1kw23 przyniósł mieszane zachowanie polskich akcji z odreagowaniem indeksów pod koniec marca br.

Roczna zmiana kursu akcji Banku Millennium w stosunku do indeksu WIG Banki



Akcje Banku Millennium



Liczba akcji: 1 213 116 777 (notowane 1 213 008 137)

Notowane: na Warszawskiej Giełdzie Papierów Wartościowych od sierpnia 1992r.

Indeks: WIG, WIG 30, mWIG40, WIG Banki, WIG-ESG

Skróty nazwy: ISIN PLBIG0000016, Bloomberg MIL PW, Reuters MILP.WA

Ratingi Banku Millennium



W dniu 24 marca 2023 r. agencja ratingowa Moody's potwierdziła długo- oraz krótko-terminowe ratingi depozytowe Banku na poziomie Baa3/P-3 oraz rating (P)Ba2 niezabezpieczonych i niepodporządkowanych obligacji w programie EMTN oraz zmieniła perspektywę długoterminowego ratingu depozytowego z "pod obserwacją" na negatywną. Ocena indywidualna BCA Banku została obniżona do ba3 z ba2 a jego skorygowana ocena (Adjusted BCA) została potwierdzona na poziomie ba2.

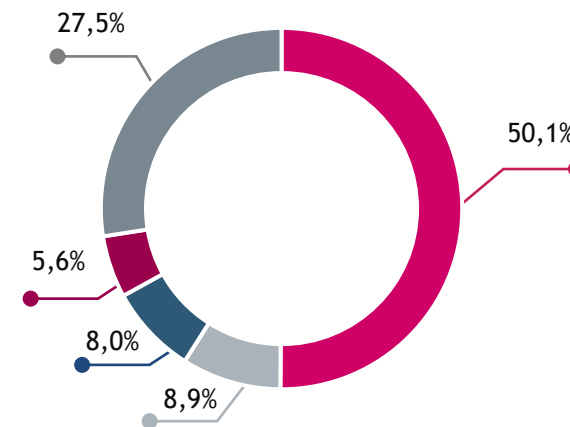
Ratingi Banku, na dzień 31 marca 2023 r. przedstawiały się następująco:

Moody's Baa3 / P3/ ba3 / perspektywa negatywna

Fitch BB / B/ bb/ perspektywa stabilna

Struktura akcjonariatu Banku Millennium (31.12.2022)

- BCP
- Nationale-Nederlanden OFE
- Allianz Polska OFE + Drugi Allianz Polska OFE
- PZU „Złota Jesień” OFE
- Pozostałe akcje w obrocie



DZIAŁANIA Z OBSZARU ESG

Millennium
bank



Raport ESG
Banku Millennium
i Grupy
Banku Millennium
za 2022 rok

Raport ESG Banku Millennium i Grupy Banku Millennium za 2022 rok

- Raport ESG jest rocznym podsumowaniem działań Grupy Banku Millennium w obszarze zrównoważonego rozwoju.
- Raport jest zgodny ze standardami, wydanymi przez **Global Reporting Initiative**.
- Raport został **zweryfikowany** w ramach niezależnych usług atestacyjnych przez firmę **Deloitte** Audyt Sp. z o.o. sp.k w zakresie wybranych wskaźników GRI.



- **Nowy kredyt dla firm** - w styczniu 2023 roku Bank udostępnił firmom kredyt na finansowanie projektów fotowoltaicznych.
- Kontynuacja współpracy z Bankiem Gospodarstwa Krajowego:
 - **BiznesMax** - W 2023 roku Bank kontynuuje współpracę z BGK w zakresie programów dla firm z sektora MŚP, m.in. w zakresie bezpłatnych gwarancji Biznesmax. W ramach programu firmy mogą ubiegać się o częściowy zwrot zapłaconych odsetek.
 - **Kredyt Technologiczny z bezzwrotną premią** - Bank ma w ofercie kredyt który umożliwia klientom współfinansowanie inwestycji z Programu Fundusze Europejskie dla Nowoczesnej Gospodarki.

Grupa Millennium po raz czwarty wyróżniona w indeksie Bloomberg Gender-Equality

- **Banco Comercial Portugues** po raz czwarty z rzędu został zakwalifikowany do międzynarodowego indeksu Bloomberg Gender-Equality. **W 2023 roku osiągnął najlepszy jak dotąd wynik.**
- **Bloomberg Gender-Equality Index (GEI) 2023 to zestawienie o ogólnoświatowym zasięgu.** Obejmuje 54 sektory gospodarki z 45 krajów. Analizuje wyniki spółek, które są zobowiązane do przejrzystości w zakresie ESG.
- Na wysoką pozycję Banco Comercial Portugues złożyły się dane z jego trzech spółek, w tym Banku Millennium.



EDUOFFSHOREWIND
14-15.03.2023

- **Bank Millennium został partnerem strategicznym** I Edukacyjnych Targów Kariery EDU OFFSHORE WIND 2023. Targi są pierwszym takim wydarzeniem w skali Polski. Poświęcone są edukacji w obszarze rozwoju morskiej energetyki wiatrowej w Polsce.
- **Grzegorz Maliszewski, główny ekonomista Banku Millennium, zaprezentował Eko-indeks Millennium oraz wyniki zestawienia**, które mogą posłużyć za inspirację dla kierunków rozwoju zielonych innowacji

NAJWAŻNIEJSZE NAGRODY I OSIĄGNIĘCIA BANKU MILLENNIUM W 1 KWARTALE 2023 R.

Fantastyczni ludzie, zwycięskie zespoły i najwyższe standardy obsługi potwierdzone przez niezależne rankingi i konkursy



Gwiazda Jakości Obsługi

Bank Millennium kolejny rok z rzędu znalazł się w gronie firm uhonorowanych tytułem Gwiazdy Jakości Obsługi przyznawanym najbardziej przyjaznym firmom w Polsce na podstawie badania satysfakcji konsumentów.

Wyróżnienie przyznawane przez Polski Standard Jakości Obsługi, oznacza, że bank reprezentuje najwyższe standardy obsługi, wyróżnia się na tle konkurencji, a marka Millennium zyskała rekomendacje konsumentów na 2023 rok.



1 miejsce zespołu ekonomistów w rankingu REFINITIV oraz 2 miejsce zespołu Relacji Inwestorskich w ankiecie „Parkietu”

W rankingu Refinitiv (poprzednio Reuters) kierowany przez **Grzegorza Maliszewskiego** zespół ekonomistów który tworzą też **Andrzej Kamiński** i **Mateusz Sutowicz**, ponownie zajął 1 miejsce w prognozach makroekonomicznych za 2022 rok. Natomiast w największym w Polsce badaniu komunikacji spółek giełdowych z rynkiem, zespół Relacji Inwestorskich w zajął 2 miejsce. Zespół: **Dariusz Górski**, **Katarzyna Stawinoga** i **Marek Miśków**



1 miejsce dla Najlepszego Dystrybutora produktów strukturyzowanych w Polsce oraz 1 miejsce dla Najlepszego Dystrybutora w Europie Wschodniej!

W tegorocznej edycji SRP European Awards 2023 - prestiżowego, międzynarodowego konkursu dla branży produktów strukturyzowanych zajęliśmy 1 miejsce w kategorii Najlepszy dystrybutor produktów strukturyzowanych w Polsce (Best Distributor in Poland) i 1 miejsce w kategorii Najlepszy dystrybutor produktów strukturyzowanych w Europie Wschodniej (Best Distributor Eastern Europe 2022).

INNE WAŻNE NAGRODY

Wyróżnienia dla bankowości elektronicznej w 1 kw. 2023 r.



INSTYTUCJA ROKU 2023

Bank Millennium wśród zwycięzców w kategoriach:

- Najlepsza aplikacja mobilna
- Najlepsza bankowość internetowa
- Najlepszy zdalny proces otwierania konta



MOBILE TRENDS AWARDS 2022

Aplikacja mobilna Banku Millennium znalazła się w finale w kategorii Bankowość Mobilna. Jury nominowało aplikację za rozwój w 2022 roku.

SYNTETYCZNY RACHUNEK ZYSKÓW I STRAT

Wyniki raportowane

	1kw22	1kw23	Zmiana r/r	4kw22	Zmiana kw/kw
Wynik z tyt. odsetek	961	1 262	31%	1 349	-6%
<i>W tym koszt wakacji kredytowych</i>	0	0	-	99	-
<i>Wynik z tyt. odsetek bez wakacji kredytowych</i>	961	1 262	31%	1 250	1%
Wynik z tyt. prowizji	221	201	-9%	202	-1%
Pozost. przychody pozaodsetkowe	-22	594	-	-21	-
Przychody operacyjne	1 160	2 057	77%	1 530	34%
Koszty ogólne i administracyjne	-435	-469	8%	-416	13%
Amortyzacja	-52	-53	2%	-52	0%
Koszty operacyjne ogółem	-486	-522	7%	-469	11%
Koszty ryzyka netto *	-83	-119	44%	-91	32%
Pozostałe modyfikacje	0	-19	-	-52	-64%
Odpisy na ryzyko prawne walut. kredytów hipotecz.	-499	-864	73%	-505	71%
Zysk operacyjny	91	534	-	413	29%
Podatek bankowy	-82	0	-100%	0	-
Zysk przed opodatkowaniem	9	534	-	413	29%
Podatek dochodowy	-132	-281	114%	-165	71%
Zysk netto	-122	252	-	249	1%



(*) koszty ryzyka obejmują odpisy na utratę wartości (dla wszystkich koszyków), korektę wartości godziwej kredytów i wynik z modyfikacji (z wyjątkiem modyfikacji odnoszącej się do kosztów dobrowolnych ugod z kredytobiorcami walutowych kredytów hipotecznych).

SYNTETYCZNY BILANS

mln zł

AKTYWA

	31.03.2022	31.12.2022	31.03.2023	Change y/y
Środki pieniężne w kasie i NBP	8 286	9 536	5 452	-34%
Kredyty i pożyczki dla banków	986	733	586	-41%
Kredyty i pożyczki dla klientów	78 703	76 565	75 380	-4%
Należności z transakcji reverse repo	26	5	0	-100%
Papiery dłużne	18 703	20 471	28 723	54%
Instrumenty pochodne (zabezpieczające i do obrotu)	241	475	432	80%
Akcje i inne instrumenty finansowe	152	153	135	-11%
Aktywa trwałe materialne i niematerialne	936	1 009	1 002	7%
Pozostałe aktywa	1 724	1 994	2 118	23%
AKTYWA RAZEM	109 756	110 942	113 828	4%

PASYWA

Depozyty i pożyczki z innych banków	647	728	462	-28%
Depozyty klientów	97 305	98 039	100 876	4%
Zobowiązania z transakcji repo	0	0	0	-
Zobowiązania finans. do obrotu i instrum. pochodne zabezpieczające	880	940	828	-6%
Zobowiązania z emisji papierów wartościowych	40	244	256	546%
Rezerwy	721	1 016	974	35%
Zobowiązania podporządkowane	1 548	1 568	1 564	1%
Pozostałe pasywa	2 417	2 914	2 795	16%
ZOBOWIĄZANIA RAZEM	103 558	105 448	107 755	4%
KAPITAŁY WŁASNE RAZEM	6 198	5 494	6 073	-2%
ZOBOWIĄZANIA I KAPITAŁ RAZEM	109 756	110 942	113 828	4%

RELACJE Z INWESTORAMI - KONTAKT

Kierujący Departmentem Relacji z Inwestorami

Dariusz Górski

Tel: +48 514 509 925, +48 22 598 1115

e-mail: dariusz.gorski@bankmillennium.pl

Katarzyna Stawinoga

Tel: +48 22 598 1110

e-mail: katarzyna.stawinoga@bankmillennium.pl

Marek Miśków

Tel: +48 22 598 1116

e-mail: marek.miskow@bankmillennium.pl



www.bankmillennium.pl



[Kanał na YouTube](#)



[@BankMillennium](#)

Następne wydarzenia:



26.07.2023 – wyniki za 1 poł. 2023 r.

27.10.2023 – wyniki za 3 kw. 2023 r.