

## Raport dzienny

12 kwietnia 2024

## Główne indeksy

Indeks		Zmiana 1D	Zmiana 1M	Zmiana 1Y	obroty PLN/USDm
WIG20	2 468	↓ -1,28%	1,8%	35,9%	1185/297
WIG30	3 057	↓ -1,12%	1,5%	36,6%	1284/322
mWIG40	6 266	↓ -1,05%	1,8%	37,8%	185/46
sWIG80	24 369	↓ -0,23%	1,9%	17,0%	29/7
WIG	83 492	↓ -1,08%	1,9%	38,5%	1413/355
WIGBANKI	13 389	↓ -2,78%	2,8%	101,1%	291/73

## Główne indeksy światowe

	1D	1M	3M	1Y
S&P500	↑ 0,74%	0,46%	8,68%	27,06%
NASDAQ	↑ 1,68%	1,09%	9,81%	37,83%
DAX	↓ -0,79%	-0,06%	7,48%	14,33%
NIKKEI 225	↑ 0,31%	1,98%	11,21%	40,88%
HANG SENG	↓ -1,44%	-1,44%	3,72%	-17,04%
BOVESPA	↓ -0,51%	-0,21%	-2,74%	19,18%

## Surowce

	1D	1M	3M	1Y
Miedź (USD/t)	↓ -0,34%	8,0%	11,8%	5,5%
Ropa (USD/bbl)	↑ 0,53%	10,8%	16,3%	12,7%
Srebro (USD/OZ)	↑ 2,74%	19,5%	24,3%	13,9%
Złoto (USD/OZ)	↑ 1,56%	10,7%	16,5%	18,9%

## Waluty

	1D	1M	3M	1Y
USD/PLN	↑ 0,08%	1,4%	0,0%	-5,9%
EUR/PLN	↑ 0,03%	-0,5%	-2,1%	-8,3%
EUR/USD	↓ -0,06%	-1,9%	-2,2%	-2,6%
USD/JPY	↓ -0,03%	3,7%	5,7%	15,0%

## Informacje ze spółek

VRG Skonsolidowane wyniki za 4Q'23

Kino Polska Skonsolidowane wyniki za 4Q'23

Mirbud Szacunkowe wybrane skonsolidowane dane za 4Q'23

Polwax Wyniki za 4Q'23

BoomBit Szacunkowe skonsolidowane wyniki za 4Q'23

CD Projekt Cyberpunk 2077 z nagrodą BAFTA w dziedzinie gier komputerowych

ZE PAK Częściowe rozwiązanie rezerwy

Wielton Liczba nowych przyczep i naczip w marcu 2024r.

Dekpol Liczba sprzedanych lokali w 1Q'24

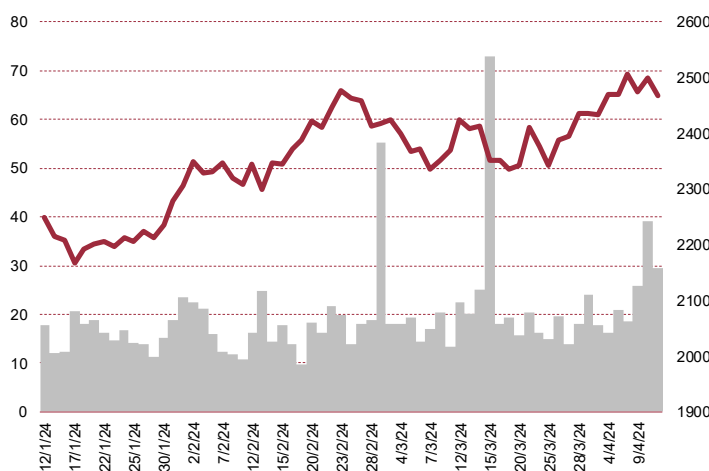
ING BSK Decyzja o wypłacie dywidendy 33,35 PLN na akcję

Pekabex Rekomendacja wypłaty dywidendy 0,41 PLN na akcję

JSW Działalność operacyjna w 1Q'24

JSW Wystąpienie siły wyższej związanej z pożarem w KWK Budryk

## WIG20



## Rentowność skarbowych papierów dłużnych

	3M	1Y	2Y	5Y	10Y
Polska	5,77%	5,27%	5,26%	5,51%	5,64%
Niemcy	3,73%	3,42%	2,97%	2,46%	2,44%
USA	5,39%	5,19%	4,96%	4,63%	4,59%
Japonia	0,50%	0,07%	0,27%	0,50%	0,87%

## Wygrani/Przegranani

	1D		1D
CDPROJEKT	↑ 3,22%	JSW	↓ -7,86%
PEPCO	↑ 3,15%	ALIOR	↓ -3,74%

## Najbardziej aktywne akcje

	1D	1M	% obrotów	obroty (PLN/USD)
PKNORLEN	↓ -2,17%	8,9%	8,4%	99/25
KGHM	↓ -0,84%	25,1%	7,5%	88/22
ALLEGRO	↑ 1,34%	1,2%	7,4%	87/22
PKOBP	↓ -2,90%	2,4%	6,8%	80/20

## Wydarzenia w spółkach

Spółka	Wydarzenie
BOGDANKA	Nadzwyczajne walne zgromadzenie
UNICREDIT	Nadzwyczajne walne zgromadzenie
XTB	Nadzwyczajne walne zgromadzenie

## Prognozy makro

Godz.	Wydarzenie	Będzie	Ostatnio
14:00	Saldo rachunku bieżącego (EUR)	PL	894 mln 1179 mln
16:00	Indeks Uniwersytetu Michigan	US	79,0 79,4

## Informacje ze spółek

### VRG

#### Skonsolidowane wyniki za 4Q'23

	IV kwartał 2023	IV kwartał 2022	zmiana r/r	I-IV kw. 2023	I-IV kw. 2022	zmiana
Przychody	402,3	369,0	9,0%	1 302,0	1 274,0	2,2%
EBITDA	77,4	70,1	10,5%	239,4	250,3	-4,4%
EBIT	44,4	42,1	5,4%	112,1	140,6	-20,3%
Zysk netto	49,9	47,3	5,4%	101,7	93,0	9,4%
<b>Marże</b>						
Marża EBITDA	19,2%	19,0%		18,4%	19,7%	
Marża EBIT	11,0%	11,4%		8,6%	11,0%	
Marża zysku netto	12,4%	12,8%		7,8%	7,3%	

Wg MSSF; mln PLN;

### Kino Polska

#### Skonsolidowane wyniki za 4Q'23

	IV kwartał 2023	IV kwartał 2022	zmiana	2023r.	2022r.	zmiana
Przychody	79,5	80,5	-1,3%	294,2	284,8	3,3%
EBITDA	37,7	39,0	-3,3%	124,1	118,4	4,8%
EBIT	23,7	23,9	-1,1%	66,5	60,7	9,5%
Zysk netto	19,4	19,5	-0,7%	51,9	47,7	8,9%
<b>Marże</b>						
Marża EBITDA	47,5%	48,5%		42,2%	41,6%	
Marża EBIT	29,8%	29,7%		22,6%	21,3%	
Marża netto	24,4%	24,3%		17,6%	16,7%	

Wg MSR/MSSF; mln PLN

### Mirbud

#### Szacunkowe wybrane skonsolidowane dane za 4Q'23

	IV kwartał 2023	IV kwartał 2022	zmiana	2023r.	2022r.	zmiana
Przychody	1 254,4	1 016,5	23,4%	3 322,0	3 319,3	0,1%
EBITDA		55,3			194,4	
EBIT		50,9			178,4	
Zysk netto	78,7	31,5	149,6%	135,0	119,2	13,3%
<b>Marże</b>						
Marża EBITDA		5,4%			5,9%	
Marża EBIT		5,0%			5,4%	
Marża netto	6,3%	3,1%		4,1%	3,6%	

Wg MSR/MSSF; mln PLN

## Polwax

## Wyniki za 4Q'23

	IV kwartał 2023	IV kwartał 2022	zmiana r/r	I-IV kw. 2023	I-IV kw. 2022	zmiana
Przychody	89,0	89,1	-0,1%	252,4	331,2	-23,8%
EBITDA	-11,4	3,4	-	-14,4	23,1	-
EBIT	-12,2	2,6	-	-17,5	19,9	-
Zysk netto	-30,2	-2,7	-	-39,0	8,3	-
<b>Marże</b>						
Marża EBITDA	-12,8%	3,8%		-5,7%	7,0%	
Marża EBIT	-13,7%	2,9%		-6,9%	6,0%	
Marża netto	-33,9%	-3,0%		-15,5%	2,5%	

Wg MSR/MSSF; mln PLN;

## BoomBit

## Szacunkowe skonsolidowane wyniki za 4Q'23

	IV kwartał 2023	IV kwartał 2022	zmiana r/r	I-IV kw. 2023	I-IV kw. 2022	zmiana
Przychody	62,0	72,3	-14,2%	245,5	294,0	-16,5%
EBITDA	5,3	3,0	76,8%	15,8	23,5	-32,7%
EBIT	-	-0,1	-	-	11,0	-
Zysk netto	-5,4	4,5	-	9,5	13,2	-28,0%
<b>Marże</b>						
Marża EBITDA	8,5%	4,1%		6,4%	8,0%	
Marża EBIT	-	-		-	3,7%	
Marża netto	-	6,2%		3,9%	4,5%	

Wg MSR/MSSF; mln PLN;

## CD Projekt

## Cyberpunk 2077 z nagrodą BAFTA w dziedzinie gier komputerowych

Stworzona przez studio CD Projekt gra „Cyberpunk 2077” otrzymała jedną z nagród - za najlepsze ciągle wsparcie twórców - podczas czwartkowej ceremonii rozdania nagród Brytyjskiej Akademii Sztuk Filmowych i Telewizyjnych (BAFTA) w dziedzinie gier komputerowych. „Cyberpunk 2077” był nominowany w dwóch kategoriach - dla najlepiej ewoluującej gry, co oznacza „doskonałość w ciągłym wsparciu deweloperskim”, w tym zapewnianie stałych aktualizacji, oraz dla najlepszej gry w głosowaniu graczy. W tej drugiej kategorii przegrał jednak z „Baldur's Gate 3”. „Baldur's Gate 3” okazał się zresztą największym wygranym czwartkowej ceremonii, bo łącznie zwyciężył w pięciu kategoriach, także jako najlepsza gra, za najlepszą muzykę, najlepszą narrację i najlepszy występ w roli drugoplanowej. Gra ta była nominowana w 11 kategoriach. Po dwie nagrody otrzymały: „Alan Wake 2” (za osiągnięcie artystyczne oraz osiągnięcie w udźwiękowieniu), „Super Mario Bros. Wonder” (jako najlepsza gra rodzinna i najlepsza gra w trybie wieloosobowym) oraz „Viewfinder” (jako najlepsza gra brytyjska oraz w kategorii „oryginalna własność intelektualna”). Nagrody BAFTA w dziedzinie gier komputerowych przyznano w tym roku po raz 20., a ceremonia ich rozdania odbyła się w londyńskim kompleksie artystycznym Southbank Centre.

## ZE PAK

## Częściowe rozwiązanie rezerwy

ZE PAK zamierza częściowo rozwiązać rezerwę rekultywacyjną. Wysokość rozwiązywanej części rezerwy ma wynieść 100,0 mln PLN. Rezerwa dotyczy segmentu wydobywania i związana jest z eksploatacją odkrywek węgla brunatnego oraz szacowanym kosztem rekultywacji obszarów objętych działalnością wydobywczą po jej zakończeniu. Spółka postanowiła zweryfikować ścieżki cenowe wykorzystywane w szacowaniu rezerwy (jednym z bardzo istotnych założeń branych pod uwagę przy szacowaniu wartości rezerwy są koszty energii elektrycznej zużywanej podczas odpompowywania wody

z wyrobisk pokopalnianych), dostosowując je do obecnych poziomów notowanych na rynku terminowym. Rozwiązanie rezerwy wpłynie pozytywnie na skonsolidowany wynik EBITDA i netto Grupy ZE PAK SA w IV kwartale 2023 roku zwiększając go o 100 mln PLN.

## Wielton

### Liczba nowych przyczep i naczep w marcu 2024r.

Polski Związek Przemysłu Motorowego, powołując się na dane CEP, podał między innymi, że Wielton zarejestrował w okresie styczeń-marzec 611 nowych przyczep i naczep, czyli o 36,2 proc. mniej rdr. Udział firmy w rynku wyniósł 12,51 proc. wobec 13,68 proc. rok wcześniej. PZPM podał, że w I kwartale 2023 roku zarejestrowano łącznie 19.656 przyczep i naczep wszystkich rodzajów i jest to wynik niższy o 5,9 proc. niż rok wcześniej.

## Dekpol

### Liczba sprzedanych lokali w 1Q'24

Dekpol sprzedał w pierwszym kwartale 2024 roku 115 lokali wobec 93 lokali przed rokiem. Grupa rozpozna w wyniku finansowym tego okresu 104 lokale wobec 108 przed rokiem. Na koniec marca grupa miała w ofercie do sprzedaży 625 lokali. W I kwartale 2024 roku wydane zostały ostateczne decyzje pozwolenia na użytkowanie dwóch budynków mieszkalnych, wielorodzinnych, składających się z 125 lokali wchodzących w skład inwestycji "Osiedle Pastelowe etap IIB" w Gdańsku (na dzień 31 marca 2024 r. ok. 94 proc. lokali zostało sprzedanych).

## ING BSK

### Decyzja o wypłacie dywidendy 33,35 PLN na akcję

Zwyczajne Walne Zgromadzenie ING Banku Śląskiego zdecydowało o wypłacie 33,35 PLN dywidendy na akcję. Łączna kwota na wypłatę dywidendy wynosi ok. 4,34 mld PLN. Dywidenda wypłacona będzie z zysku za 2023 rok i z kapitału rezerwowego przeznaczonych na wypłatę dywidendy. Dzień dywidendy ustalono na 17 kwietnia 2024 roku, a termin wypłaty jej wypłaty na 6 maja 2024 roku.

## Pekabex

### Rekomendacja wypłaty dywidendy 0,41 PLN na akcję

Zarząd spółki Pekabex proponuje przeznaczyć zysk netto za rok zakończony 31 grudnia 2023 roku, w kwocie 48.520 tys. PLN w części na wypłatę dywidendy (10.178.869,92 PLN), co oznacza 0,41 PLN na 1 akcję oraz w części (38.341.375,35 PLN) na zyski zatrzymane.

## JSW

### Działalność operacyjna w 1Q'24

Produkcja węgla w grupie JSW w pierwszym kwartale 2024 roku ogółem wyniosła 3,13 mln ton i była niższa w porównaniu do I kwartału 2023 r. o ok. 7,3%, a w stosunku do IV kwartału 2023 r. niższa o ok. 7,5%. Produkcja węgla koksowego wyniosła ok. 2,4 mln ton i była niższa w porównaniu do IV kw. 2023 r. o ok. 10,6%, a w stosunku do I kw. 2023 r. niższa o ok. 9,5%. Produkcja węgla do celów energetycznych wyniosła ok. 0,73 mln ton i była wyższa w porównaniu do IV kw. 2023 r. o ok. 4,2%, a w stosunku do I kw. 2023 r. wyższa o ok. 0,7%. Sprzedaż węgla ogółem wyniosła ok. 3,06 mln ton i była niższa w porównaniu do IV kw. 2023 r. o ok. 9%, a w porównaniu do I kw. 2023 r. niższa o ok. 13,4%. Sprzedaż węgla koksowego wyniosła ok. 2,59 mln ton i była niższa w porównaniu do IV kw. 2023 r. o ok. 2,1%, a w porównaniu do I kw. 2023 r. niższa o ok. 7,9%. Produkcja koksu ogółem w I kw. 2024 r. wyniosła 0,83 mln ton i była niższa o ok. 5,1% w porównaniu do IV kw. 2023 r., a w stosunku do I kw. 2023 r. odnotowała wzrost o ok. 7,4. Sprzedaż koksu ogółem w I kw. 2024 r. wyniosła 0,99 mln ton i była wyższa w porównaniu do IV kw. 2023 r. o ok. 25%, a w stosunku do I kw. 2023 r. odnotowała wzrost o ok. 17,3%.

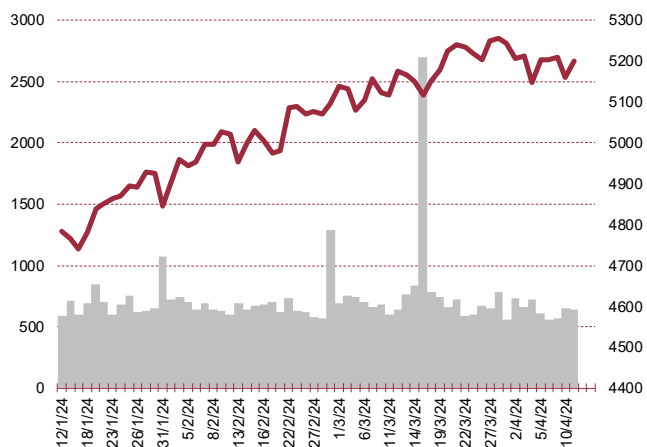
## JSW

### Wystąpienie siły wyższej związanej z pożarem w KWK Budryk

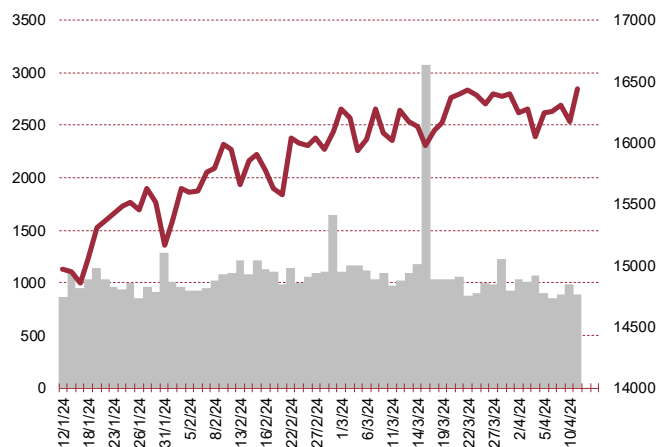
Zarząd JSW poinformował kontrahentów o wystąpieniu siły wyższej związanej z pożarem w KWK Budryk. JSW początkowo szacowała, że skutkiem zdarzenia w 2024 roku może być zmniejszenie poziomu produkcji w kopalni o 400 tys. ton. Następnie spółka poinformowała, że ubytek w produkcji węgla w KWK Pniówek może ulec zwiększeniu o 100 tys. ton. JSW szacuje, że w związku z pożarem produkcja w KWK Pniówek w 2024 r. zmniejszy się w sumie o 450 tys. ton. Spółka podała, że obecnie

nie jest możliwy do określenia pełny wpływ zdarzenia na perspektywy spółki i jej grupy.

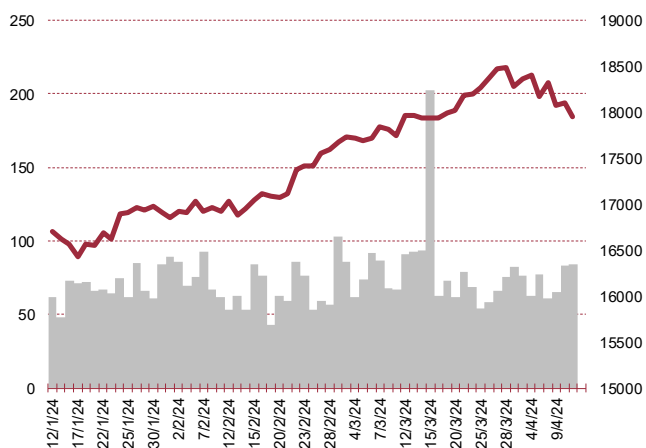
**S&P500**



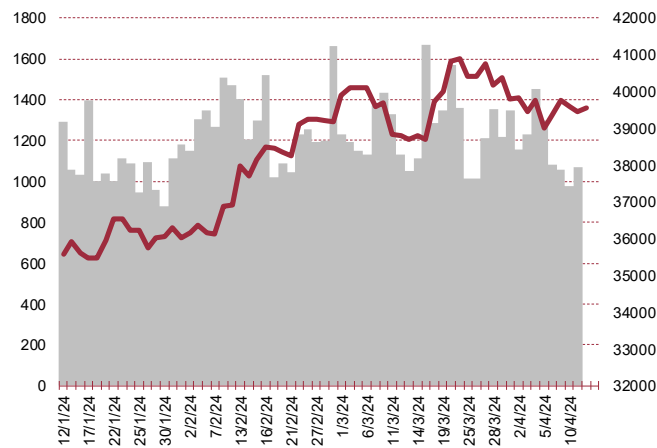
**NASDAQ**



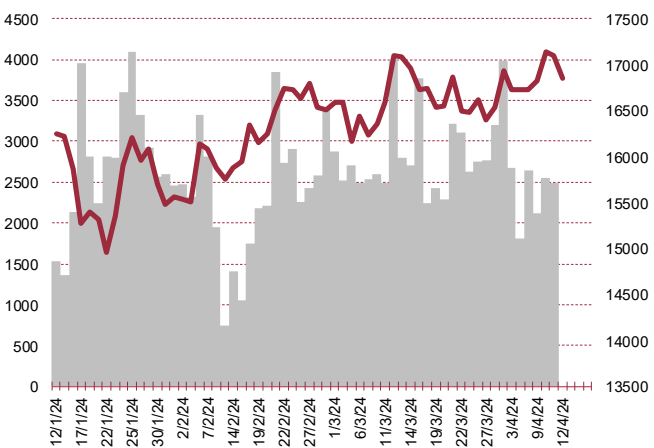
**DAX**



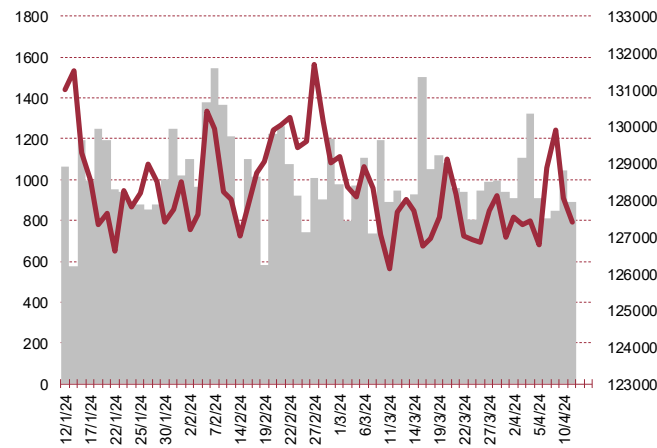
**NIKKEI 225**



**HANG SENG**



**BOVESPA**



## Kalendarium

	<b>Poniedziałek</b> 8 kwietnia '24	<b>Wtorek</b> 9 kwietnia '24	<b>Środa</b> 10 kwietnia '24	<b>Czwartek</b> 11 kwietnia '24	<b>Piątek</b> 12 kwietnia '24
Dane makro	Produkcja przemysłowa (GER)		Inflacja CPI (US), Tygodniowa zmiana zapasów paliw (US)	Inflacja CPI (CN), Inflacja PPI (CN), Decyzja ws. stóp procentowych (EU), Inflacja PPI (US), Wnioski o zasilek dla bezrobotnych (US)	Produkcja przemysłowa (JP), Inflacja CPI (GER), Saldo rachunku bieżącego (PL), Indeks Uniwersytetu Michigan (US)
Wyniki spółek	PLANTWEAR, CAPTORTX	ULMA	DATAWALK, BUDIMEX, GPW	KRKA, KINOPOL, POLWAX, VRG, AUTOPARTN, CYFRPLSAT	TRAKCJA
Dzień dywidendy					
Inne					

	<b>Poniedziałek</b> 15 kwietnia '24	<b>Wtorek</b> 16 kwietnia '24	<b>Środa</b> 17 kwietnia '24	<b>Czwartek</b> 18 kwietnia '24	<b>Piątek</b> 19 kwietnia '24
Dane makro	Inflacja CPI (PL), Sprzedaż detaliczna (US)	PKB (CN), Produkcja przemysłowa (CN)(US), Indeks instytutu ZEW (GER), Wskaźniki inflacji bazowej (PL), Pozwolenia na budowę domów (US), Rozpoczęte budowy domów (US)	Inflacja HICP (EU), Tygodniowa zmiana zapasów ropy (US)	Wnioski o zasilek dla bezrobotnych (US), Sprzedaż domów na rynku wtórnym (US)	Inflacja CPI (JP), Inflacja PPI (GER)
Wyniki spółek	UNIBEP	BUMECH, MANGATA	KETY, CIGAMES, IMS, ZEPAK, ENEA, BORYSZEW, MLSYSTEM, SELENAFM	PEKABEX, BOOMBIT, WITTCHEN, COMP, TAURONPE, 11BIT	ULTGAMES, RAINBOW, DECORA, NEWAG, COGNOR
Dzień dywidendy					
Inne					

## Biuro Analiz

**Marcin Materna, CFA**  
Doradca inwestycyjny  
+48 22 598 26 82  
marcin.materna@bankmillennium.pl

**Dyrektor**  
banki, ubezpieczenia

**Adam Zajler**  
+48 22 598 26 88  
adam.zajler@bankmillennium.pl

**Analityk**  
przemysł, technologie, media

**Łukasz Bugaj, CFA**  
Doradca inwestycyjny  
+48 22 598 26 59  
lukasz.bugaj@bankmillennium.pl

**Analityk**  
fundusze inwestycyjne

**Grzegorz Gawkowski**  
+48 22 598 26 05  
grzegorz.gawkowski@bankmillennium.pl

**Analityk**  
fundusze inwestycyjne  
sektor gier komputerowych

**Seweryn Żołyniak, CFA**  
Doradca inwestycyjny  
+48 22 598 26 71  
seweryn.zolyniak@bankmillennium.pl

**Analityk**  
handel, deweloperzy

## Departament Sprzedaży

**Radosław Zawadzki**  
+48 22 598 26 34  
radoslaw.zawadzki@bankmillennium.pl

**Dyrektor**

**Arkadiusz Szumilak**  
+48 22 598 26 75  
arkadiusz.szumilak@bankmillennium.pl

**Jarosław Oldakowski**  
+48 22 598 26 11  
jaroslaw.oldakowski@bankmillennium.pl

**Leszek Iwaniec**  
+48 22 598 26 90  
leszek.iwaniec@bankmillennium.pl

**Marek Pszczółkowski**  
+48 22 598 26 60  
marek.pszczolkowski@bankmillennium.pl

**Biuro Maklerskie Banku Millennium S.A.**  
**ul. Żaryna 2A, Millennium Park Ip**  
**02-593 Warszawa Polska**

### Ważne informacje

Wszelkie informacje zawarte w niniejszym raporcie mają wyłącznie charakter informacyjny i nie stanowią one rekomendacji w rozumieniu Rozporządzenia delegowanego komisji (UE) 2016/958 z dnia 9 marca 2016 r. uzupełniającego rozporządzenie Parlamentu Europejskiego i Rady (UE) nr 596/2014 w odniesieniu do regulacyjnych standardów technicznych dotyczących środków technicznych do celów obiektywnej prezentacji rekomendacji inwestycyjnych lub innych informacji rekomendujących lub sugerujących strategię inwestycyjną oraz ujawniania interesów partykularnych lub wskazań konfliktów interesów, wyniku doradztwa inwestycyjnego, oferty ani też kierowanego do kogokolwiek (lub jakiegokolwiek grupy osób) zaproszenia do zawarcia transakcji na instrumencie bądź instrumentach finansowych.

Niniejszy raport został przygotowany z dochowaniem należytej staranności i rzetelności, w oparciu o fakty uznane za wiarygodne, jednak Biuro Maklerskie Banku Millennium S.A. nie gwarantuje, że są one w pełni dokładne i kompletne. Podstawą przygotowania raportu były wszelkie informacje na temat spółek, jakie były publicznie dostępne i znane sporządzającemu do dnia jego sporządzenia. Przedstawione prognozy są oparte wyłącznie o analizę przeprowadzoną przez Biuro Maklerskie Banku Millennium S.A. bez uzgodnień ze spółkami będącymi przedmiotem raportu ani z innymi podmiotami i opierają się na szeregu założeń, które w przyszłości mogą okazać się nietrafne. Biuro Maklerskie Banku Millennium S.A. nie udziela żadnego zapewnienia, że podane prognozy sprawdzą się. Inwestowanie w akcje spółek wymienionych w niniejszej analizie wiąże się z szeregiem ryzyk związanych między innymi z sytuacją makroekonomiczną, zmianami regulacji prawnych, zmianami sytuacji na rynkach towarowych, ryzykiem stóp procentowych, których wyeliminowanie jest praktycznie niemożliwe.

Treść raportu nie była udostępniona spółkom będącym przedmiotem raportu przed jego opublikowaniem. Biuro Maklerskie Banku Millennium S.A. nie ponosi odpowiedzialności za szkody poniesione w wyniku decyzji podjętych na podstawie informacji zawartych w niniejszym raporcie analitycznym.

Informacja o stanowiskach osób sporządzających niniejsza jest zawarta w górnej części ostatniej strony niniejszej publikacji. Wynagrodzenie otrzymywane przez osoby sporządzające raport nie jest bezpośrednio zależne od wyników finansowych uzyskiwanych przez Biuro Maklerskie Banku Millennium S.A. w ramach transakcji lub usług z zakresu bankowości inwestycyjnej, dotyczących instrumentów finansowych emitentów, których dotyczy niniejszy raport.

Niniejszy raport stanowi badanie inwestycyjne i został przygotowany przez Biuro Maklerskiego Banku Millennium S.A. wyłącznie na potrzeby klientów Biura Maklerskiego Banku Millennium S.A., nie stanowi reklamy ani oferowania papierów wartościowych, może być on także dystrybuowany za pomocą środków masowego przekazu, na podstawie każdorazowej decyzji Dyrektora Departamentu Analiz. Rozpowszechnianie lub powielanie niniejszego materiału w całości lub w części bez pisemnej zgody Biura Maklerskiego Banku Millennium S.A. jest zabronione. Niniejszy dokument, ani jego kopia nie mogą zostać bezpośrednio lub pośrednio przekazane lub wydane osobom w USA, Australii, Kanadzie, Japonii.

Nadzór nad Biurem Maklerskim Banku Millennium S.A. sprawuje Komisja Nadzoru Finansowego.

### Powiązania Biura Maklerskiego Banku Millennium S.A. ze spółkami będącymi przedmiotem niniejszego raportu

Jest możliwe, że Biuro Maklerskie Banku Millennium S.A. lub Bank Millennium S.A. w ramach prowadzonej działalności maklerskiej lub usług bankowych świadczy, będzie świadczył, lub w przeszłości świadczył usługi na rzecz spółek i innych podmiotów wymienionych w niniejszym raporcie. Biuro Maklerskie Banku Millennium S.A. nie wyklucza złożenia emitentowi papierów wartościowych, będących przedmiotem raportu oferty świadczenia usług maklerskich. Informacje o konflikcie interesów powstałym w związku ze sporządzeniem raportu (o ile występuje) znajdują się poniżej.

Biuro Maklerskie Banku Millennium S.A. pełni funkcję animatora emitenta dla spółek: Selena FM, KGHM, PZU, Eurotel, Lokum Deweloper, Zamek Industry, GR media i Carlson od których otrzymał wynagrodzenie z tego tytułu. Biuro Maklerskie Banku Millennium S.A. pełni funkcję animatora rynku dla spółek: Selena FM, KGHM, PZU, Eurotel, Lokum Deweloper, Zamek Industry, GR media i Carlson.

Biuro Maklerskie Banku Millennium S.A. w ciągu ostatnich 12 miesięcy pełniło funkcję oferującego w trakcie oferty publicznej dla akcji spółki: Lokum Deweloper S.A., od której otrzymał wynagrodzenie z tego tytułu. Biuro Maklerskie Banku Millennium S.A. w ramach Pilotażowego Programu Wsparcia Pokrycia Analitycznego tworzy materiały analityczne dla spółek: Agora, Ambra, Korporacja KGL, Mostostal Zabrze. Biuro Maklerskie Banku Millennium S.A. w ciągu najbliższych 12 miesięcy otrzyma wynagrodzenie z tytułu sporządzania niniejszej rekomendacji od Giełdy Papierów Wartościowych w Warszawie S.A., której przysługują autorskie prawa majątkowe do tego raportu.

Spółki będące przedmiotem raportu mogą być klientami Grupy Kapitałowej Millennium Banku S.A. oraz Banku Millennium S.A. Pomiędzy Bankiem Millennium S.A., a spółkami będącymi przedmiotem niniejszego raportu nie występują żadne inne powiązania, o których mowa w Rozporządzeniu delegowanym komisji (UE) 2016/958 z dnia 9 marca 2016 r. uzupełniającym rozporządzenie Parlamentu Europejskiego i Rady (UE) nr 596/2014 w odniesieniu do regulacyjnych standardów technicznych dotyczących środków technicznych do celów obiektywnej prezentacji rekomendacji inwestycyjnych lub innych informacji rekomendujących lub sugerujących strategię inwestycyjną oraz ujawniania interesów partykularnych lub wskazań konfliktów interesów, które byłyby znane sporządzającemu niniejszy raport.

### Rozwiązania organizacyjne ustanowione w celu zapobiegania konfliktom interesów:

Zasady zarządzania konfliktami interesów w Biurze Maklerskim Banku Millennium S.A. zostały zawarte w Polityce zarządzania konfliktami interesów w Biurze Maklerskim Banku Millennium S.A.

Przyjęte dla zapobiegania konfliktom interesów rozwiązania organizacyjne określa między innymi Regulamin organizacyjny Biura Maklerskiego, który przewiduje: (a) nadzór nad osobami, których główne funkcje obejmują prowadzenie działań w imieniu lub świadczenie usług dla Klientów, których interesy mogą być sprzeczne lub którzy w inny sposób reprezentują różne sprzeczne interesy, w tym interesy Biura Maklerskiego; (b) środki zapobiegające lub ograniczające wywieranie przez osobę trzecią niewłaściwego wpływu na sposób, w jaki upoważniona osoba wykonuje czynności w ramach usług świadczonych przez Biuro Maklerskie (c) organizacyjne oddzielenie od siebie osób (zespołów) zajmujących się wykonywaniem czynności, które wiążą się z ryzykiem powstania konfliktu interesów, (d) zapewnienie każdej jednostce organizacyjnej Biura Maklerskiego i jej pracownikom niezależności w zakresie, w jakim dotyczy to interesów Klientów, na rzecz których taka jednostka wykonuje określone czynności.

Przyjęte dla zapobiegania konfliktom interesów rozwiązania organizacyjne określa również Regulamin wynagradzania, który zapewnia, że nie istnieją żadne powiązania pomiędzy wysokością wynagrodzeń pracowników różnych jednostek organizacyjnych lub wysokością przychodów osiągniętych przez różne jednostki organizacyjne, jeżeli jednostki te wykonują czynności, które wiążą się z ryzykiem powstania konfliktu interesów.

Ograniczenia dotyczące przepływu informacji w celu zapobiegania konfliktom interesów, w tym informacji poufnych i stanowiących tajemnicę zawodową, określa Regulamin ochrony przepływu informacji poufnych oraz stanowiących tajemnicę zawodową Biura Maklerskiego Banku Millennium S.A.