

## Raport dzienny

10 czerwca 2024

## Główne indeksy

Indeks		Zmiana 1D	Zmiana 1M	Zmiana 1Y	obroty PLN/USDm
WIG20	2 429	↓ -1,37%	-3,7%	18,4%	863/215
WIG30	3 062	↓ -1,28%	-3,1%	21,8%	936/233
mWIG40	6 538	↓ -0,28%	0,7%	38,4%	125/31
sWIG80	24 595	↓ -0,32%	0,7%	13,8%	29/7
WIG	84 903	↓ -1,03%	-1,9%	27,6%	1063/264
WIGBANKI	12 672	↓ -1,73%	-3,3%	63,5%	302/75

## Główne indeksy światowe

	1D	1M	3M	1Y	
S&P500	5 347	↓ -0,11%	2,38%	4,36%	24,38%
NASDAQ	17 133	↓ -0,23%	4,85%	6,52%	29,22%
DAX	18 557	↓ -0,51%	-1,15%	4,17%	16,35%
NIKKEI 225	39 038	↑ 0,92%	2,12%	-1,64%	20,99%
HANG SENG	18 367	↓ -0,59%	-3,15%	12,31%	-5,28%
BOVESPA	120 767	↓ -1,73%	-5,35%	-4,96%	3,20%

## Surowce

	1D	1M	3M	1Y	
Miedź (USD/t)	9 762,5	↓ -3,81%	-2,7%	13,0%	17,7%
Ropa (USD/bbl)	79,8	↑ 0,20%	-3,1%	-0,7%	11,5%
Srebro (USD/OZ)	29,5	↑ 1,09%	4,6%	20,5%	22,9%
Złoto (USD/OZ)	2 290,9	↓ -0,13%	-2,9%	5,1%	16,8%

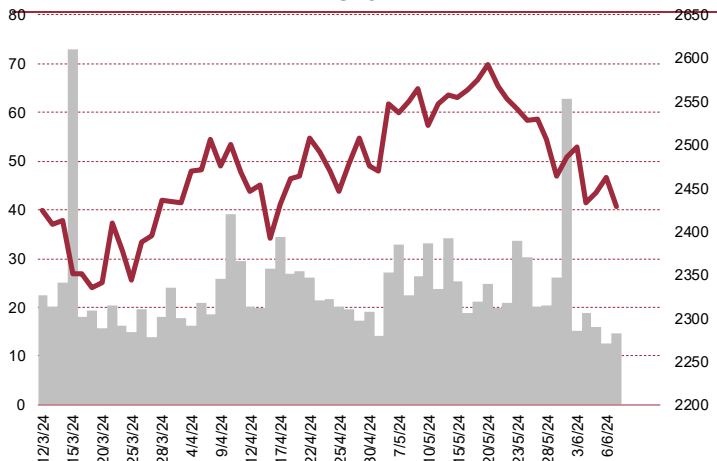
## Waluty

	1D	1M	3M	1Y	
USD/PLN	4,0133	↑ 0,51%	0,4%	2,4%	-3,0%
EUR/PLN	4,3154	↓ -0,03%	0,3%	0,8%	-3,0%
EUR/USD	1,0753	↓ -0,44%	-0,2%	-1,6%	0,0%
USD/JPY	157,10	↑ 0,22%	0,8%	6,9%	12,4%

## Informacje ze spółek

- KGHM** Decyzja WZ o wypłacie 300 mln PLN dywidendy za 2023 r.
- ING BSK** Określenie wymogu MREL TREA przez BFK
- Bank Handlowy** Zamiar wypłaty 11,15 PLN dywidendy na akcję
- Erbud** Umowa na zaprojektowanie i wybudowanie oddziału IPN w Krakowie
- Rafako** Kontrakt na modernizację bloku w elektrowni węglowej w Serbii
- Esotiq&Henderson** Przekroczenie progu 5 proc. głosów przez Lemuria Partners
- Esotiq&Henderson** Wstępne skonsolidowane przychody w maju 2024 r.
- Artifex Mundi** Przychody w maju
- Bloober Team** Zakończenie współpracy z Draw Distance nad Projektem M
- Vivid Games** Szacunkowe wyniki finansowe w maju 2024 r.
- ZUE** Wypłata 0,21 PLN dywidendy na akcję z zysku za 2023 r.
- CDA** Decyzja o wypłacie 2,4 PLN dywidendy na akcję z zysku za 2023 r.

## WIG20



## Rentowność skarbowych papierów dłużnych

	3M	1Y	2Y	5Y	10Y
Polska	5,75%	4,98%	5,17%	5,49%	5,65%
Niemcy	3,56%	3,43%	3,02%	2,68%	2,55%
USA	5,39%	5,08%	4,89%	4,46%	4,43%
Japonia	0,07%	0,19%	0,35%	0,56%	0,98%

## Wygrani/Przegran

	1D	1D
CDPROJEKT	134,85 ↑ 1,77%	JSW 25,18 ↓ -4,98%
PZU	48,57 ↓ -0,12%	PEKAO 155,30 ↓ -2,94%

## Najbardziej aktywne akcje

	1D	1M	% obrotów	obroty (PLN/USD)
PEKAO	155,30 ↓ -2,94%	-5,8%	10,1%	87/21
KGHM	143,20 ↓ -2,35%	-4,5%	8,7%	75/18
PKOBP	56,94 ↓ -1,35%	-1,1%	7,6%	65/16
ALLEGRO	37,18 ↓ -1,31%	-2,2%	5,8%	50/12

## Wydarzenia w spółkach

Spółka	Wydarzenie
IZOLACJA	Zwyczajne walne zgromadzenie
SUNEX	Zwyczajne walne zgromadzenie
08OCTAVA	Zwyczajne walne zgromadzenie
ATREM	Zwyczajne walne zgromadzenie
CLOUD	Zwyczajne walne zgromadzenie

## Prognozy makro

Godz.	Wydarzenie	Będzie	Ostatnio
-------	------------	--------	----------

## Informacje ze spółek

### KGHM

#### Decyzja WZ o wypłacie 300 mln PLN dywidendy za 2023 r.

Akcjonariusze KGHM zdecydowali na piątkowym walnym, że spółka wypłaci 300 mln PLN dywidendy za 2023 rok, czyli 1,5 PLN na akcję, zgodnie z rekomendacją zarządu. Dywidenda za rok 2023 zostanie wypłacona z zysków KGHM Polska Miedź z lat ubiegłych. Dzień ustalenia prawa do dywidendy to 28 czerwca 2024 r., a termin jej wypłaty 16 lipca 2024 r. W 2023 roku spółka KGHM Polska Miedź zanotowała stratę netto w wysokości 1.153 mln PLN, której główną przyczyną była konieczność ujęcia skutków przeprowadzonych testów na utratę wartości produkcyjnych aktywów trwałych w wysokości 3.771 mln PLN. Zarząd KGHM tłumaczył wcześniej, że podejmując decyzję o dywidendzie w kwocie 1,50 PLN wzięto głównie pod uwagę sytuację finansową grupy oraz wielkość zysków z lat ubiegłych zgromadzonych na kapitale zapasowym. Jak podawano w uzasadnieniu, wyniki operacyjne I kwartału 2024 roku oraz obserwowany wzrost cen surowców od marca br. poprawiają perspektywę realizacji z nadwyżką celów budżetowych na 2024 rok. W 2023 roku KGHM wypłacił 200 mln PLN dywidendy, czyli 1 PLN na akcję, a rok wcześniej 600 mln PLN dywidendy, czyli 3 PLN na akcję.

### ING BSK

#### Określenie wymogu MREL TREA przez BFK

Bankowy Fundusz Gwarancyjny określił wymóg MREL TREA dla ING Banku Śląskiego na poziomie 19,45 proc. łącznej kwoty ekspozycji na ryzyko. Docelowy wymóg MREL TEM dla ING Banku Śląskiego został ustalony na poziomie 5,91 proc. miary ekspozycji całkowitej i powinien być spełniony przez fundusze własne i zobowiązania kwalifikowalne. Dodatkowo, BFG wskazał, że część MREL odpowiadająca kwocie rekapitalizacji powinna zostać spełniona w formie następujących instrumentów: dodatkowego Tier 1 (AT1), instrumentów kapitału Tier 2 (T2) oraz innych podporządkowanych zobowiązań kwalifikowalnych nabytych bezpośrednio bądź pośrednio przez podmiot dominujący. Wskazano, że to dodatkowe oczekiwanie BFG odnosi się do docelowego poziomu MREL. W oparciu o metodykę BFG, zarząd banku szacuje, że część wymogu MREL dotycząca kwoty rekapitalizacji wynosi 8,44 proc. TREA i 2,91 proc. TEM. Bank jest zobowiązany do spełnienia wymogu niezwłocznie po otrzymaniu informacji.

### Bank Handlowy

#### Zamiar wypłaty 11,15 PLN dywidendy na akcję

Bank Handlowy chce przeznaczyć na dywidendę kwotę 1,45 mld PLN z zysku za 2023 r., co daje 11,15 PLN na akcję. Na kapitał rezerwowy Bank Handlowy chce przeznaczyć 800,3 mln PLN, a nie jak wcześniej proponowano 804,9 mln PLN. Bank podał, że zmiana propozycji podziału zysku netto za 2023 r. spowodowana jest trwającym skupem akcji własnych banku. Według wcześniejszych propozycji kwota przeznaczona na dywidendę miała wynieść 1.450.321.560,00 PLN. Zmianie nie uległa propozycja terminu ustalenia prawa do dywidendy (27 czerwca), ani termin jej wypłaty (4 lipca). W maju bank informował, że w związku z uzyskaniem zezwolenia KNF na nabycie akcji własnych oraz rozpoczęcia nabywania akcji, ostateczna kwota na wypłatę dywidendy, a tym samym na kapitał rezerwowy, będzie zależna od liczby akcji własnych, które będą w posiadaniu banku na dzień dywidendy. Ostateczną decyzję w sprawie podziału zysku podejmie WZ banku zaplanowane na 19 czerwca 2024 r. W 2023 r. bank wypłacił 9 PLN dywidendy na akcję, czyli łącznie 1,18 mld PLN.

### Erbud

#### Umowa na zaprojektowanie i wybudowanie oddziału IPN w Krakowie

Erbud podpisał umowę na zaprojektowanie i wybudowanie nowego budynku oddziału IPN w Krakowie o wartości 73 mln PLN netto. Jak podano, etap projektowania ma potrwać 12 miesięcy, a realizacja 30 miesięcy.

<b>Rafako</b>	<b>Kontrakt na modernizację bloku w elektrowni węglowej w Serbii</b> <p>Rafako podpisało ze spółką Via Ocel umowę na opracowanie dokumentacji i dostarczenie elementów ciśnieniowych kotła dla modernizowanego bloku Tent B2 w Elektrowni Nikola Tesla w serbskim Obrenovac. Wartość kontraktu to ok. 6,5 mln EUR. Kontrakt będzie realizowany do 23 maja 2025 r.</p>
<b>Esotiq&amp;Henderson</b>	<b>Przekroczenie progu 5 proc. głosów przez Lemuria Partners</b> <p>Lemuria Partners Sicav ma ponad 5 proc. ogólnej liczby głosów w Esotiq&amp;Henderson. Lemuria posiada obecnie 166.948 akcji spółki stanowiących 7,47 proc. kapitału zakładowego i 5,16 proc. ogólnej liczby głosów. Przed zmianą posiadała akcje stanowiące 6,34 proc. kapitału zakładowego i 4,38 proc. głosów.</p>
<b>Esotiq&amp;Henderson</b>	<b>Wstępne skonsolidowane przychody w maju 2024 r.</b> <p>Esotiq&amp;Henderson poinformował, że skonsolidowane przychody ze sprzedaży osiągnięte w maju 2024 r. przez Grupę Kapitałową wyniosły ponad 24 mln PLN i były wyższe o 36 proc. od przychodów uzyskanych w maju 2023 r. Skonsolidowane przychody ze sprzedaży w okresie 5 pierwszych miesięcy 2024 r. wyniosły około 107,9 mln PLN i były wyższe o ok 10 proc., niż w tym samym okresie roku ubiegłego. Przychody Grupy Kapitałowej ze sprzedaży internetowej w maju 2024 r. wyniosły ok. 5 mln PLN i były wyższe o 83 proc. rok do roku, Skonsolidowane przychody ze sprzedaży internetowej wyniosły ponad 23 mln PLN i były wyższe o 19 proc., niż w porównywalnym okresie 2023 r. Szacunkowa marża brutto na sprzedaży Grupy Kapitałowej wyniosła 73 proc. i była wyższa o 1 p.p. w porównaniu z marżą zrealizowaną w maju roku poprzedniego. W ujęciu narastającym skonsolidowana marża ze sprzedaży w okresie styczeń - maj 2024 r. wyniosła około 69 proc. i według szacunków była wyższa o ponad 4 p.p. w porównaniu z marżą osiągniętą w odpowiednim okresie roku ubiegłego. Powierzchnia handlowa Grupy Kapitałowej w maju roku 2024 r. wynosiła 17 791 m kw. i była mniejsza o 1 proc. niż rok wcześniej.</p>
<b>Artifex Mundi</b>	<b>Przychody w maju</b> <p>Artifex Mundi miał w maju 8,3 mln PLN przychodów wobec 6,5 mln PLN w tym samym okresie poprzedniego roku, a przychody pomniejszone o koszty marketingu wzrosły w maju o 7 proc. mdm i o 40 proc. rdr. Jak, podano w minionym miesiącu Artifex Mundi zainwestował w akwizycję graczy dla Unsolved 3,7 mln PLN, wobec 4,2 mln PLN w kwietniu br. i 3,2 mln PLN w maju 2023 r. Wskazano, że ograniczenie skali wydatków na marketing to konsekwencja obserwowanego od połowy kwietnia br. wzrostu rynkowych stawek reklamowych. W ocenie spółki, niższa intensywność działań marketingowych wpłynęła na poziom przychodów z komercjalizacji Unsolved, flagowego produktu spółki. Przy niższych o 15 proc. mdm średnich dziennych nakładach na akwizycję graczy, średnie dzienne przychody Unsolved zmniejszyły się o 6 proc. do 245 tys. PLN.</p>
<b>Blobber Team</b>	<b>Zakończenie współpracy z Draw Distance nad Projektem M</b> <p>Blobber Team zakończył współpracę z Draw Distance nad produkcją gry o kodowej nazwie Projekt M. Współpraca spółek rozpoczęła się w 2023 r. Jak podano, wszelkie prawa do gry należą do Bloober Team, który kontynuuje prace nad grą we współpracy z innym partnerem w ramach działu odpowiedzialnego za projekty współtworzone (second party) pod marką „Broken Mirror Games”.</p>
<b>Vivid Games</b>	<b>Szacunkowe wyniki finansowe w maju 2024 r.</b> <p>Vivid Games dokonał szacunkowego ustalenia wstępnych wyników finansowych za maj 2024 roku. Przychody ze sprzedaży za maj 2024 roku spodziewane są na poziomie 1,23 mln PLN. Wynik brutto na poziomie 0,04 mln PLN, wynik netto na poziomie 0,04 mln PLN. Narastająco za pierwsze pięć miesięcy 2024 roku spółka spodziewa się następujących wyników: przychody ze sprzedaży na poziomie 6,24 mln PLN, wynik brutto na poziomie -0,37 mln PLN, wynik netto na poziomie -0,37 mln PLN i EBITDA na poziomie 0,85 mln PLN.</p>

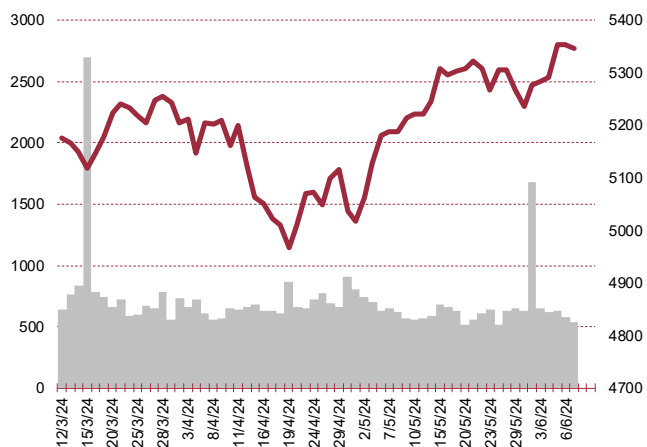
**ZUE****Wypłata 0,21 PLN dywidendy na akcję z zysku za 2023 r.**

Walne zgromadzenie ZUE zdecydowało, by spółka wypłaciła dywidendę za 2023 rok w łącznej wysokości ok. 4,78 mln PLN, czyli 0,21 PLN na akcję. Pozostała część zysku netto za rok obrotowy 2023 w kwocie 17,2 mln PLN przeznaczona zostanie na kapitał zapasowy. Dzień ustalenia prawa do dywidendy to 12 września, a jej wypłata planowana jest na 27 września. Rok temu spółka wypłaciła 0,07 PLN dywidendy na akcję.

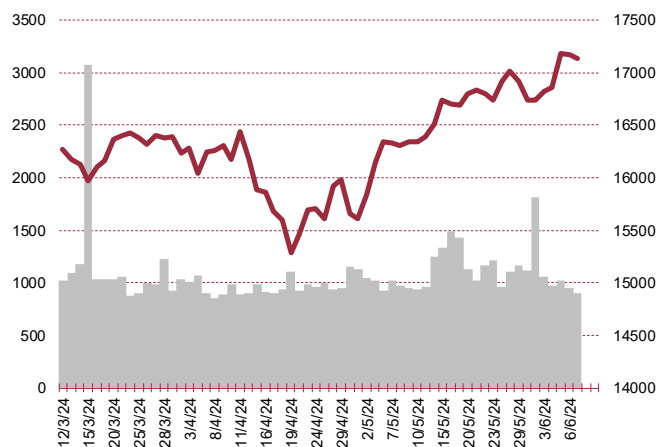
**CDA****Decyzja o wypłacie 2,4 PLN dywidendy na akcję z zysku za 2023 r.**

Akcjonariusze CDA zdecydowali, by wypłacić z zysku netto za 2023 rok 2,4 PLN dywidendy na akcję, co daje łącznie 24,7 mln PLN dywidendy. Jako dzień dywidendy ustalono 12 czerwca, a jej wypłata nastąpi 17 czerwca. Przed rokiem CDA wypłaciła 1,55 PLN dywidendy na akcję.

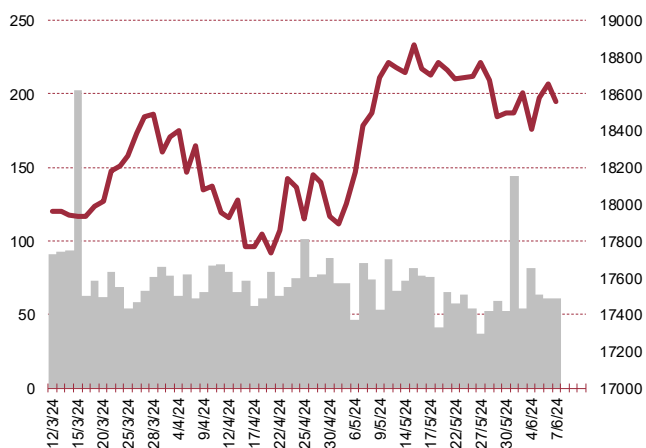
**S&P500**



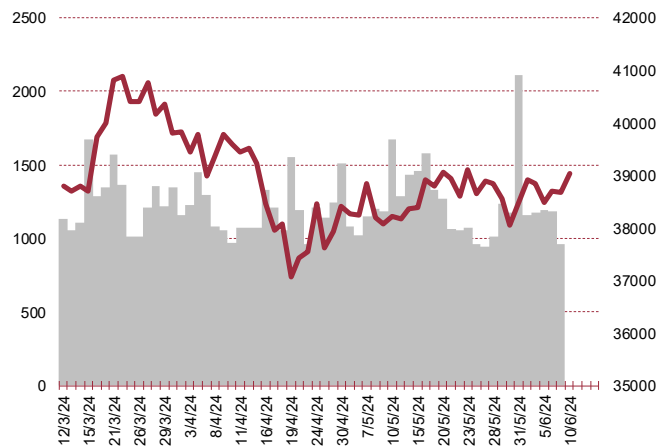
**NASDAQ**



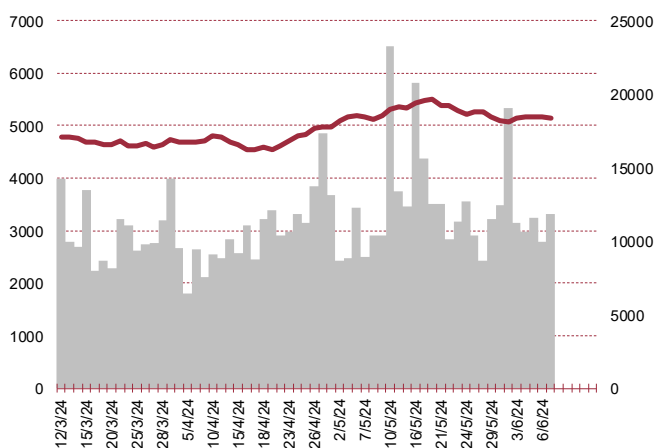
**DAX**



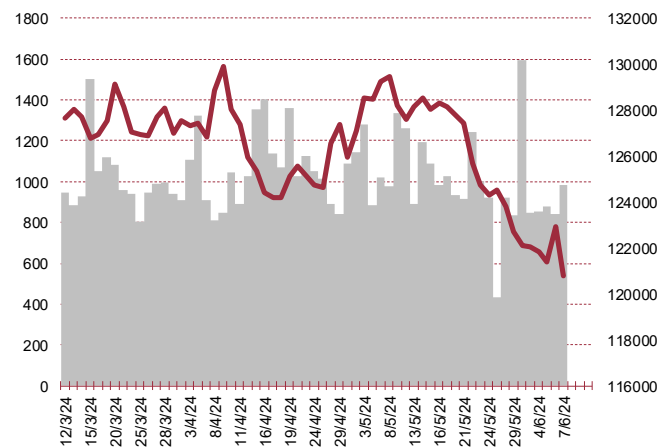
**NIKKEI 225**



**HANG SENG**



**BOVESPA**



## Kalendarium

	<b>Poniedziałek</b>	<b>Wtorek</b>	<b>Środa</b>	<b>Czwartek</b>	<b>Piątek</b>
	10 czerwca '24	11 czerwca '24	12 czerwca '24	13 czerwca '24	14 czerwca '24
Dane makro			Inflacja CPI (US, GER), Decyzja FOMC ws. stóp procentowych (US)	Inflacja PPI (US), Wnioski o zasilek dla bezrobotnych (US)	Inflacja CPI (PL), Raport Uniwersytetu Michigan (US)
Wyniki spółek		SYNEKTIK	LPP, CCC		
Dzień dywidendy	IFIRMA, INTERCARS		DGA, CDA, ARCTIC	ASSECOSEE, NEUCA	
Inne					

	<b>Poniedziałek</b>	<b>Wtorek</b>	<b>Środa</b>	<b>Czwartek</b>	<b>Piątek</b>
	17 czerwca '24	18 czerwca '24	19 czerwca '24	20 czerwca '24	21 czerwca '24
Dane makro	Produkcja przemysłowa (CN), Wskaźniki inflacji bazowej (PL)	Inflacja HICP (EU), Indeks instytutu ZEW (GER), Sprzedaż detaliczna (US), Produkcja przemysłowa (US)		Inflacja PPI (GER), Produkcja przemysłowa (PL), Wynagrodzenie (PL), Pozwolenia na budowę domów (US), Rozpoczęte budowy domów (US)	Inflacja CPI (JP), Indeks PMI dla przemysłu (JP)(GER)(EU)(US), Indeks PMI dla usług (GER)(EU)(US), Sprzedaż domów na rynku wtórnym (US)
Wyniki spółek	SESCOM			EORTE	
Dzień dywidendy	ASBIS, DEVELIA, INDOS			WAWEL	WASKO
Inne					

## Biuro Analiz

**Marcin Materna, CFA**  
Doradca inwestycyjny  
+48 22 598 26 82  
marcin.materna@bankmillennium.pl

**Dyrektor**  
banki, ubezpieczenia

**Adam Zajler**  
+48 22 598 26 88  
adam.zajler@bankmillennium.pl

**Analityk**  
przemysł, technologie, media

**Łukasz Bugaj, CFA**  
Doradca inwestycyjny  
+48 22 598 26 59  
lukasz.bugaj@bankmillennium.pl

**Analityk**  
fundusze inwestycyjne

**Grzegorz Gawkowski**  
+48 22 598 26 05  
grzegorz.gawkowski@bankmillennium.pl

**Analityk**  
fundusze inwestycyjne  
sektor gier komputerowych

**Seweryn Żołyniak, CFA**  
Doradca inwestycyjny  
+48 22 598 26 71  
seweryn.zolyniak@bankmillennium.pl

**Analityk**  
handel, deweloperzy

## Departament Sprzedaży

**Radosław Zawadzki**  
+48 22 598 26 34  
radoslaw.zawadzki@bankmillennium.pl

**Dyrektor**

**Arkadiusz Szumilak**  
+48 22 598 26 75  
arkadiusz.szumilak@bankmillennium.pl

**Jarosław Oldakowski**  
+48 22 598 26 11  
jaroslaw.oldakowski@bankmillennium.pl

**Leszek Iwaniec**  
+48 22 598 26 90  
leszek.iwaniec@bankmillennium.pl

**Marek Pszczółkowski**  
+48 22 598 26 60  
marek.pszczolkowski@bankmillennium.pl

**Biuro Maklerskie Banku Millennium S.A.**  
**ul. Żaryna 2A, Millennium Park Ip**  
**02-593 Warszawa Polska**

### Ważne informacje

Wszelkie informacje zawarte w niniejszym raporcie mają wyłącznie charakter informacyjny i nie stanowią one rekomendacji w rozumieniu Rozporządzenia delegowanego komisji (UE) 2016/958 z dnia 9 marca 2016 r. uzupełniającego rozporządzenie Parlamentu Europejskiego i Rady (UE) nr 596/2014 w odniesieniu do regulacyjnych standardów technicznych dotyczących środków technicznych do celów obiektywnej prezentacji rekomendacji inwestycyjnych lub innych informacji rekomendujących lub sugerujących strategię inwestycyjną oraz ujawniania interesów partykularnych lub wskazań konfliktów interesów, wyniku doradztwa inwestycyjnego, oferty ani też kierowanego do kogokolwiek (lub jakiegokolwiek grupy osób) zaproszenia do zawarcia transakcji na instrumencie bądź instrumentach finansowych.

Niniejszy raport został przygotowany z dochowaniem należytej staranności i rzetelności, w oparciu o fakty uznane za wiarygodne, jednak Biuro Maklerskie Banku Millennium S.A. nie gwarantuje, że są one w pełni dokładne i kompletne. Podstawą przygotowania raportu były wszelkie informacje na temat spółek, jakie były publicznie dostępne i znane sporządzającemu do dnia jego sporządzenia. Przedstawione prognozy są oparte wyłącznie o analizę przeprowadzoną przez Biuro Maklerskie Banku Millennium S.A. bez uzgodnień ze spółkami będącymi przedmiotem raportu ani z innymi podmiotami i opierają się na szeregu założeń, które w przyszłości mogą okazać się nietrafne. Biuro Maklerskie Banku Millennium S.A. nie udziela żadnego zapewnienia, że podane prognozy sprawdzą się. Inwestowanie w akcje spółek wymienionych w niniejszej analizie wiąże się z szeregiem ryzyk związanych między innymi z sytuacją makroekonomiczną, zmianami regulacji prawnych, zmianami sytuacji na rynkach towarowych, ryzykiem stóp procentowych, których wyeliminowanie jest praktycznie niemożliwe.

Treść raportu nie była udostępniona spółkom będącym przedmiotem raportu przed jego opublikowaniem. Biuro Maklerskie Banku Millennium S.A. nie ponosi odpowiedzialności za szkody poniesione w wyniku decyzji podjętych na podstawie informacji zawartych w niniejszym raporcie analitycznym.

Informacja o stanowiskach osób sporządzających niniejsza jest zawarta w górnej części ostatniej strony niniejszej publikacji. Wynagrodzenie otrzymywane przez osoby sporządzające raport nie jest bezpośrednio zależne od wyników finansowych uzyskiwanych przez Biuro Maklerskie Banku Millennium S.A. w ramach transakcji lub usług z zakresu bankowości inwestycyjnej, dotyczących instrumentów finansowych emitentów, których dotyczy niniejszy raport.

Niniejszy raport stanowi badanie inwestycyjne i został przygotowany przez Biuro Maklerskie Banku Millennium S.A. wyłącznie na potrzeby klientów Biura Maklerskiego Banku Millennium S.A., nie stanowi reklamy ani oferowania papierów wartościowych, może być on także dystrybuowany za pomocą środków masowego przekazu, na podstawie każdorazowej decyzji Dyrektora Departamentu Analiz. Rozpowszechnianie lub powielanie niniejszego materiału w całości lub w części bez pisemnej zgody Biura Maklerskiego Banku Millennium S.A. jest zabronione. Niniejszy dokument, ani jego kopia nie mogą zostać bezpośrednio lub pośrednio przekazane lub wydane osobom w USA, Australii, Kanadzie, Japonii.

Nadzór nad Biurem Maklerskim Banku Millennium S.A. sprawuje Komisja Nadzoru Finansowego.

### Powiązania Biura Maklerskiego Banku Millennium S.A. ze spółkami będącymi przedmiotem niniejszego raportu

Jest możliwe, że Biuro Maklerskie Banku Millennium S.A. lub Bank Millennium S.A. w ramach prowadzonej działalności maklerskiej lub usług bankowych świadczy, będzie świadczył, lub w przeszłości świadczył usługi na rzecz spółek i innych podmiotów wymienionych w niniejszym raporcie. Biuro Maklerskie Banku Millennium S.A. nie wyklucza złożenia emitentowi papierów wartościowych, będących przedmiotem raportu oferty świadczenia usług maklerskich. Informacje o konflikcie interesów powstałym w związku ze sporządzeniem raportu (o ile występuje) znajdują się poniżej.

Biuro Maklerskie Banku Millennium S.A. pełni funkcję animatora emitenta dla spółek: Selena FM, KGHM, PZU, Eurotel, Lokum Deweloper, Zamet Industry, GR media i Carlson od których otrzymał wynagrodzenie z tego tytułu. Biuro Maklerskie Banku Millennium S.A. pełni funkcję animatora rynku dla spółek: Selena FM, KGHM, PZU, Eurotel, Lokum Deweloper, Zamet Industry, GR media i Carlson.

Biuro Maklerskie Banku Millennium S.A. w ciągu ostatnich 12 miesięcy pełniło funkcję oferującego w trakcie oferty publicznej dla akcji spółki: Lokum Deweloper S.A., od której otrzymał wynagrodzenie z tego tytułu. Biuro Maklerskie Banku Millennium S.A. w ramach Pilotażowego Programu Wsparcia Pokrycia Analitycznego tworzy materiały analityczne dla spółek: Agora, Ambra, Korporacja KGL, Mostostal Zabrze. Biuro Maklerskie Banku Millennium S.A. w ciągu najbliższych 12 miesięcy otrzyma wynagrodzenie z tytułu sporządzania niniejszej rekomendacji od Giełdy Papierów Wartościowych w Warszawie S.A., której przysługują autorskie prawa majątkowe do tego raportu.

Spółki będące przedmiotem raportu mogą być klientami Grupy Kapitałowej Millennium Banku S.A. oraz Banku Millennium S.A. Pomiędzy Bankiem Millennium S.A., a spółkami będącymi przedmiotem niniejszego raportu nie występują żadne inne powiązania, o których mowa w Rozporządzeniu delegowanym komisji (UE) 2016/958 z dnia 9 marca 2016 r. uzupełniającym rozporządzenie Parlamentu Europejskiego i Rady (UE) nr 596/2014 w odniesieniu do regulacyjnych standardów technicznych dotyczących środków technicznych do celów obiektywnej prezentacji rekomendacji inwestycyjnych lub innych informacji rekomendujących lub sugerujących strategię inwestycyjną oraz ujawniania interesów partykularnych lub wskazań konfliktów interesów, które byłyby znane sporządzającemu niniejszy raport.

### Rozwiązania organizacyjne ustanowione w celu zapobiegania konfliktom interesów:

Zasady zarządzania konfliktami interesów w Biurze Maklerskim Banku Millennium S.A. zostały zawarte w Polityce zarządzania konfliktami interesów w Biurze Maklerskim Banku Millennium S.A.

Przyjęte dla zapobiegania konfliktom interesów rozwiązania organizacyjne określa między innymi Regulamin organizacyjny Biura Maklerskiego, który przewiduje: (a) nadzór nad osobami, których główne funkcje obejmują prowadzenie działań w imieniu lub świadczenie usług dla Klientów, których interesy mogą być sprzeczne lub którzy w inny sposób reprezentują różne sprzeczne interesy, w tym interesy Biura Maklerskiego; (b) środki zapobiegające lub ograniczające wywieranie przez osobę trzecią niewłaściwego wpływu na sposób, w jaki upoważniona osoba wykonuje czynności w ramach usług świadczonych przez Biuro Maklerskie (c) organizacyjne oddzielenie od siebie osób (zespołów) zajmujących się wykonywaniem czynności, które wiążą się z ryzykiem powstania konfliktu interesów, (d) zapewnienie każdej jednostce organizacyjnej Biura Maklerskiego i jej pracownikom niezależności w zakresie, w jakim dotyczy to interesów Klientów, na rzecz których taka jednostka wykonuje określone czynności.

Przyjęte dla zapobiegania konfliktom interesów rozwiązania organizacyjne określa również Regulamin wynagradzania, który zapewnia, że nie istnieją żadne powiązania pomiędzy wysokością wynagrodzeń pracowników różnych jednostek organizacyjnych lub wysokością przychodów osiągniętych przez różne jednostki organizacyjne, jeżeli jednostki te wykonują czynności, które wiążą się z ryzykiem powstania konfliktu interesów.

Ograniczenia dotyczące przepływu informacji w celu zapobiegania konfliktom interesów, w tym informacji poufnych i stanowiących tajemnicę zawodową, określa Regulamin ochrony przepływu informacji poufnych oraz stanowiących tajemnicę zawodową Biura Maklerskiego Banku Millennium S.A.