

Raport dzienny

27 czerwca 2024

Główne indeksy

| Indeks | Zmiana 1D | Zmiana 1M | Zmiana 1Y | obroty PLN/USDm | |
|----------|-----------|-----------|-----------|-----------------|----------|
| WIG20 | 2 541 ↓ | -0,23% | 0,4% | 24,6% | 1180/292 |
| WIG30 | 3 172 ↓ | -0,15% | -0,3% | 26,6% | 1267/314 |
| mWIG40 | 6 440 ↓ | -0,41% | -3,5% | 35,5% | 135/33 |
| sWIG80 | 25 147 ↓ | -0,04% | 0,8% | 17,6% | 40/10 |
| WIG | 87 849 ↓ | -0,14% | 0,2% | 32,3% | 1369/339 |
| WIGBANKI | 13 538 ↓ | -0,58% | 3,2% | 73,1% | 291/72 |

Główne indeksy światowe

| | 1D | 1M | 3M | 1Y | |
|------------|-----------|--------|--------|--------|--------|
| S&P500 | 5 478 ↑ | 0,16% | 3,26% | 4,37% | 25,11% |
| NASDAQ | 17 805 ↑ | 0,49% | 5,23% | 8,57% | 31,35% |
| DAX | 18 155 ↓ | -0,12% | -3,30% | -1,74% | 14,57% |
| NIKKEI 225 | 39 290 ↓ | -0,95% | 1,00% | -3,61% | 20,75% |
| HANG SENG | 17 718 ↓ | -2,06% | -5,89% | 8,08% | -7,47% |
| BOVESPA | 122 641 ↑ | 0,25% | -1,49% | -3,95% | 4,36% |

Surowce

| | 1D | 1M | 3M | 1Y | |
|-----------------|-----------|--------|-------|-------|-------|
| Miedź (USD/t) | 9 540,0 ↓ | -0,32% | -7,6% | 7,7% | 13,7% |
| Ropa (USD/bbl) | 85,2 ↓ | -0,07% | 2,8% | 1,4% | 19,6% |
| Srebro (USD/OZ) | 28,7 ↓ | -0,12% | -9,1% | 16,6% | 25,7% |
| Złoto (USD/OZ) | 2 299,0 ↑ | 0,03% | -2,2% | 4,7% | 20,1% |

Waluty

| | 1D | 1M | 3M | 1Y | |
|---------|----------|--------|-------|-------|-------|
| USD/PLN | 4,0314 ↓ | -0,19% | 2,8% | 1,2% | -0,7% |
| EUR/PLN | 4,3115 ↓ | -0,06% | 1,2% | -0,1% | -3,1% |
| EUR/USD | 1,0695 ↑ | 0,13% | -1,5% | -1,2% | -2,4% |
| USD/JPY | 160,40 ↓ | -0,25% | 2,2% | 6,0% | 11,3% |

Informacje ze spółek

Grupa Azoty Zamiar zawieszenia wybranych postanowień ZUZP

DataWalk Wniosek akcjonariusza ws. podwyższenia kapitału zakładowego

Mabion Rozszerzenie zakresu współpracy z Novavax o nowy obszar

IMS Umowa inwestycyjna dla spółki zależnej

Comarch Wypłata 5 PLN dywidendy na akcję

VRG Wypłata 0,09 PLN dywidendy na akcję

GTC Wypłata 0,22 PLN dywidendy na akcję

Lokum Deweloper Wypłata 2,4 PLN dywidendy na akcję

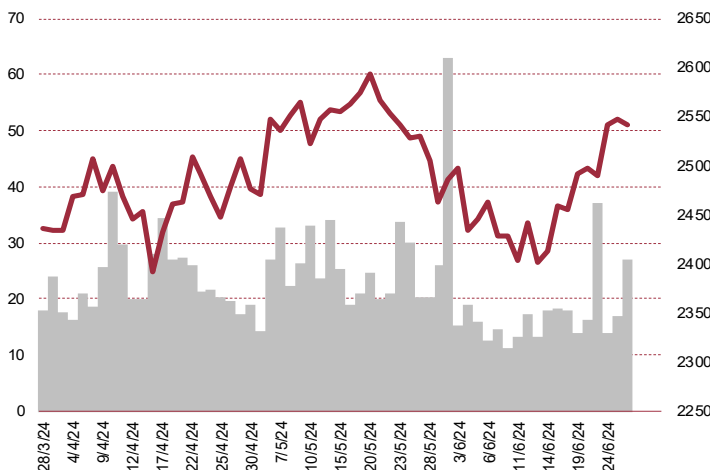
Novita Wypłata 9,20 PLN dywidendy na akcję

Wikana Wypłata 0,4 PLN dywidendy na akcję

Render Cube Wypłata 5,6 PLN dywidendy na akcję

Apator Wypłata dodatkowych 0,3 PLN dywidendy na akcję

WIG20



Rentowność skarbowych papierów dłużnych

| | 3M | 1Y | 2Y | 5Y | 10Y |
|---------|-------|-------|-------|-------|-------|
| Polska | 5,75% | 5,00% | 5,14% | 5,54% | 5,73% |
| Niemcy | 3,40% | 3,21% | 2,81% | 2,42% | 2,41% |
| USA | 5,37% | 5,10% | 4,75% | 4,34% | 4,33% |
| Japonia | 0,07% | 0,16% | 0,31% | 0,56% | 1,03% |

Wygrani/Przegran

| | 1D | 1D |
|----------|---------------|-----------------------|
| ORANGEPL | 7,90 ↑ 3,16% | PEPCO 21,72 ↓ -2,38% |
| ALLEGRO | 38,29 ↑ 1,85% | MBANK 609,00 ↓ -2,28% |

Najbardziej aktywne akcje

| | 1D | 1M | % obrotów | obroty(PLN/USD) |
|----------|-----------------|-------|-----------|-----------------|
| PKNORLEN | 67,27 ↓ -0,61% | 2,3% | 8,0% | 94/23 |
| ALLEGRO | 38,29 ↑ 1,85% | -4,2% | 7,1% | 83/20 |
| PKOBP | 62,26 ↓ -0,42% | 6,8% | 7,0% | 82/20 |
| KGHM | 150,30 ↓ -0,43% | -5,4% | 5,7% | 67/16 |

Wydarzenia w spółkach

| Spółka | Wydarzenie |
|------------|--|
| GRUPAAZOTY | Zwy czajne walne zgromadzenie |
| PKPCARGO | Zwy czajne walne zgromadzenie |
| ASSECOBS | Zwy czajne walne zgromadzenie |
| ATAL | Dzień dywidendy w wysokości 1,00 PLN na akcję |
| HANDLOWY | Dzień dywidendy w wysokości 11,15 PLN na akcję |

Prognozy makro

| Godz. | Wydarzenie | Będzie | Ostatnio |
|-------|------------------------------------|----------|----------|
| 14:30 | PKB | US 1,4% | 3,4% |
| 14:30 | Zamówienia na dobra trwałe użytku | US -0,1% | 0,6% |
| 14:30 | Wnioski o zasiłek dla bezrobotnych | US 236k | 238k |

Informacje ze spółek

Grupa Azoty

Zamiar zawieszenia wybranych postanowień ZUZP

Zarząd Grupy Azoty i zarządy kluczowych spółek w grupie wystąpiły do zakładowych organizacji związkowych o zawieszenie wybranych kosztochłonnych postanowień Zakładowych Układów Zbiorowych Prac (ZUZP). Celem wskazanych działań jest wypracowanie jednolitych rozwiązań w całej grupie kapitałowej, aktualizacja zapisów ZUZP i dostosowanie niektórych rozwiązań do obecnej sytuacji finansowej. Spółka podała, że w najbliższych dniach w spółkach grupy odbędą się spotkania przedstawicieli zarządów z organizacjami związkowymi działającymi w całej grupie. Tematem rozmów będą zapisy układu zbiorowego pracy.

DataWalk

Wniosek akcjonariusza ws. podwyższania kapitału zakładowego

FGP Venture, akcjonariusz DataWalk, zgłosił projekt uchwały na ZWZ dotyczący udzielenia zarządowi spółki upoważnienia do podwyższania kapitału zakładowego w granicach kapitału docelowego. Zgodnie w projekcie uchwały zarząd DataWalk ma być upoważniony do dokonania jednego lub kilku podwyższeń kapitału zakładowego spółki, poprzez emisję nie więcej niż 750.000 akcji. Upoważnienie ma być udzielone do 30 czerwca 2027 roku. ZWZ spółki zwołano na 28 czerwca 2024 r.

Mabion

Rozszerzenie zakresu współpracy z Novavax o nowy obszar

Mabion rozszerzył zakres współpracy z Novavax o nowy obszar oraz zawarł aneks do umowy jakościowej. Spółka podała, że podpisała z Novavax kolejne rozszerzenie zakresu usług umowy produkcyjnej w postaci Specyfikacji Warunków Zlecenia #11. Zakres SOW#11 obejmuje przeprowadzenie przez spółkę prac związanych z opracowaniem nowej metody analitycznej opartej o technologię mapowania peptydowego i jej walidacją, a następnie prowadzenie na zlecenie regularnego testowania prób opracowaną metodą. W ramach aneksu do umowy jakościowej spółki rozszerzyły listę produktów analizowanych w Mabion o szczepionkę CIC.

IMS

Umowa inwestycyjna dla spółki zależnej

IMS podpisał umowę dotyczącą pozyskania kapitału w spółce zależnej Closer Music, wedle której spółka wyemituje i sprzeda na rzecz inwestora udziały stanowiące łącznie 0,88 proc. kapitału zakładowego za kwotę 704 tys. zł tj. przy szacunkowej wycenie pre-money 100 proc. udziałów Closer Music wynoszącej 80 mln zł. Inwestor dokona wpłaty 100 proc. ceny emisyjnej nowych udziałów w terminie 14 dni po podpisaniu umowy. Pozyskane środki zostaną przeznaczone przez Closer Music na dalszy rozwój i komercjalizację baz muzycznych. Umowa dla jej wykonania w całości wymaga podjęcia niezbędnych uchwał przez zgromadzenie wspólników Closer Music. W przypadku niepodjęcia uchwał do dnia 31 grudnia 2024 roku, umowa ulega automatycznemu rozwiązaniu, a jej postanowienia nie będą wywoływać skutków prawnych, zaś wpłacona cena emisyjna podlega zwrotowi na rachunek inwestora.

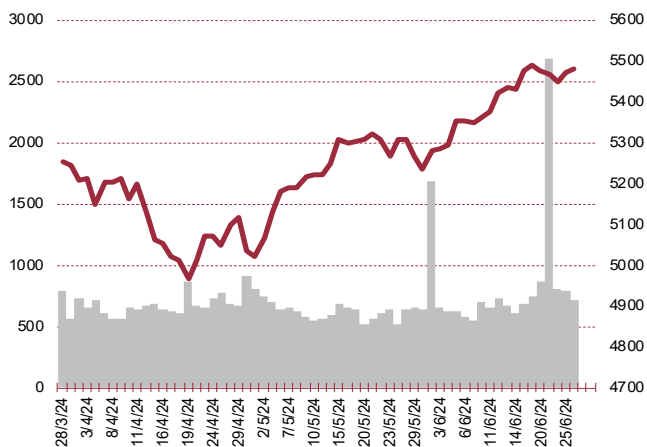
Comarch

Wypłata 5 PLN dywidendy na akcję

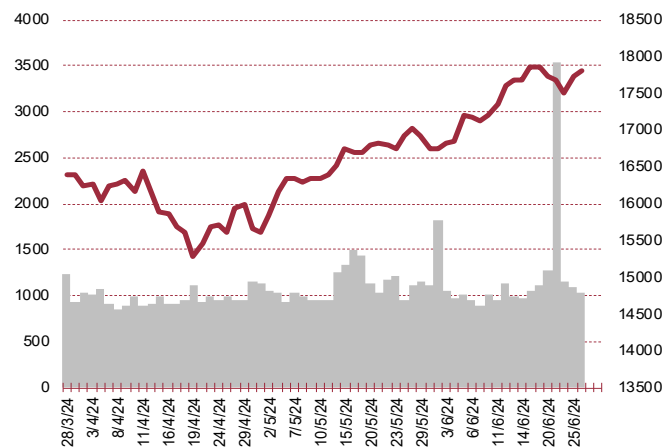
Zwyczajne Walne Zgromadzenie Comarchu zdecydowało, by z zysku osiągniętego w 2023 roku na dywidendę trafiło 40,67 mln PLN, co daje 5 PLN na akcję. Dniem dywidendy jest 3 lipca, a dywidenda zostanie wypłacona 12 lipca 2024 roku. Pozostała część zysku netto w kwocie 51,49 mln PLN zostanie przekazana na kapitał zapasowy. W 2023 roku Zwyczajne Walne Zgromadzenie Comarchu zdecydowało, by z zysku osiągniętego w 2022 roku na dywidendę trafiło 32,5 mln PLN, co dało 4 PLN na akcję.

| | |
|------------------------|--|
| VRG | Wyplata 0,09 PLN dywidendy na akcje Walne zgromadzenie VRG zdecydowało o przeznaczaniu 21,1 mln PLN z kapitału zapasowego na dywidendę, co daje 0,09 PLN na akcję. Dzień dywidendy wyznaczono na 20 września, a jej wypłata nastąpi 16 grudnia 2024 roku. W 2023 r. VRG wypłaciło 0,2 PLN dywidendy na akcję. |
| GTC | Wyplata 0,22 PLN dywidendy na akcje Walne zgromadzenie spółki Globe Trade Centre zdecydowało o wypłacie 0,22 PLN dywidendy na akcję za 2023 rok. Dywidenda będzie wypłacona z zysku wypracowanego w 2023 r. i zatrzymanych zysków. Dzień dywidendy ustalono na 30 sierpnia, a jej wypłata nastąpi 27 września. W 2023 r. GTC wypłaciło 0,23 PLN dywidendy na akcję. |
| Lokum Deweloper | Wyplata 2,4 PLN dywidendy na akcje Walne zgromadzenie Lokum Deweloper zdecydowało o przeznaczaniu 43,2 mln PLN z zysku netto za 2023 rok na wypłatę dywidendy, co daje 2,4 PLN na akcję. Pozostałą część zysku netto za 2023 rok w wysokości 125,52 mln PLN postanowiono przeznaczyć na kapitał rezerwowy. Dzień dywidendy ustalono na 15 sierpnia, a jej wypłata nastąpi 22 sierpnia. Z zysku za 2022 rok na dywidendę trafiło łącznie 30,42 mln PLN, co oznacza 1,69 PLN dywidendy na akcję. |
| Novita | Wyplata 9,20 PLN dywidendy na akcje Zwyczajne walne zgromadzenie Novity zdecydowało, że z zysku netto za 2023 rok spółka wypłaci 9,20 PLN dywidendy na akcję. Na dywidendę trafi łącznie 23 mln PLN. ZWZ ustaliło dzień dywidendy na 26 lipca, natomiast termin wypłaty dywidendy na 7 sierpnia 2024 roku. |
| Wikana | Wyplata 0,4 PLN dywidendy na akcje Zwyczajne walne zgromadzenie spółki Wikana zdecydowało o wypłacie 0,4 PLN dywidendy na akcję za 2023 rok. Na wypłatę dywidendy trafi łącznie 7,9 mln PLN. Walne ustaliło dzień dywidendy na 26 września 2024 r. oraz dzień jej wypłaty na 15 października 2024 r. W 2023 roku walne zgromadzenie Wikany zdecydowało o wypłacie 0,25 PLN dywidendy na akcję z zysku za 2022 rok. |
| Render Cube | Wyplata 5,6 PLN dywidendy na akcje Walne zgromadzenie Render Cube zdecydowało o przeznaczaniu 6 mln PLN z zysku za 2023 rok na dywidendę, co daje 5,6 PLN na akcję. Pozostałą część zysku za 2023 rok w wysokości 1,6 mln PLN postanowiono przeznaczyć na kapitał zapasowy. Dzień dywidendy ustalono na 31 lipca, a jej wypłata nastąpi 7 sierpnia. |
| Apator | Wyplata dodatkowych 0,3 PLN dywidendy na akcje Zwyczajne walne zgromadzenie Apatora zdecydowało o wypłaceniu łącznie dywidendy w wysokości 0,5 PLN na akcję z zysku za 2023 rok, z czego wypłacona w grudniu zaliczka wyniosła 0,2 PLN. Zarząd Apatora rekomendował walnemu zgromadzeniu wypłatę niższej dywidendy, w łącznej wysokości 0,4 PLN na akcję. Prawo do pozostałej części dywidendy uzyskają akcjonariusze posiadający akcje Apatora 4 lipca 2024 r. Z zysku za 2022 r. Apator wypłacił dywidendę w wysokości 0,3 PLN na akcję. |

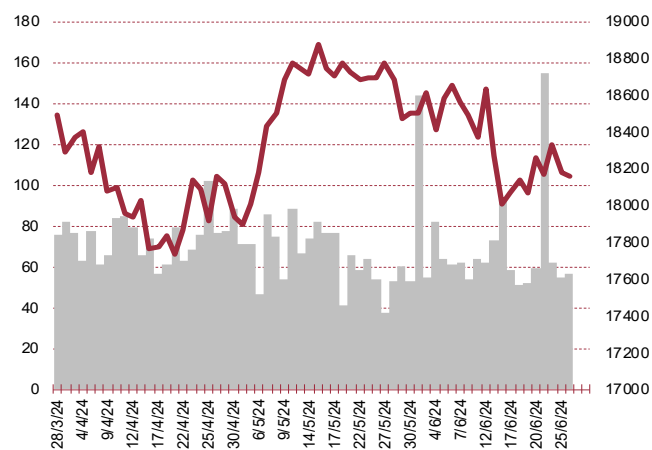
S&P500



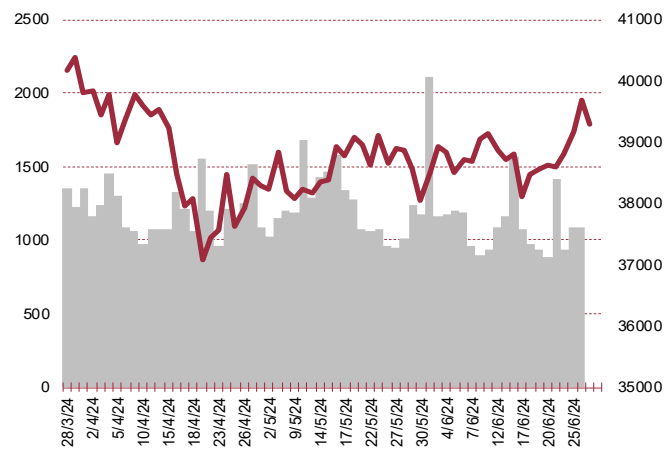
NASDAQ



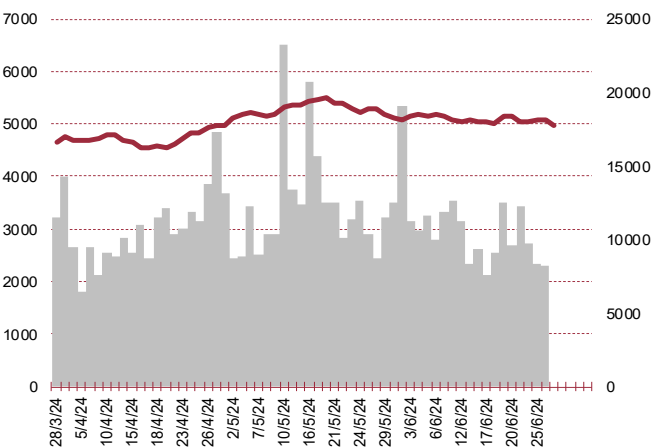
DAX



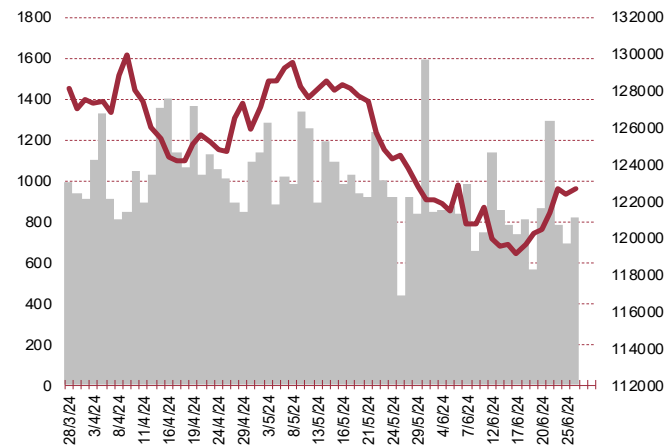
NIKKEI 225



HANG SENG



BOVESPA



Kalendarium

| | Poniedziałek | Wtorek | Środa | Czwartek | Piątek |
|--|---------------------|---------------|--------------|-----------------|---------------|
|--|---------------------|---------------|--------------|-----------------|---------------|

24 czerwca '24

25 czerwca '24

26 czerwca '24

27 czerwca '24

28 czerwca '24

Dane makro

 Produkcja budowlano-
 montażowa (PL), Sprzedaż
 detaliczna (PL), Indeks
 instytutu Ifo (GER)

 Indeks zaufania
 konsumentów - Conference
 Board (US)

 Sprzedaż nowych domów
 (US)

 PKB (US), Zamówienia na
 dobra trwałego użytku (US),
 Wnioski o zasiłek dla
 bezrobotnych(US)

Inflacja CPI (PL)

Wyniki spółek

Dzień dywidendy

ASTARTA

ORANGEPL, ATENDE

KGHM

Inne

| | Poniedziałek | Wtorek | Środa | Czwartek | Piątek |
|--|---------------------|---------------|--------------|-----------------|---------------|
|--|---------------------|---------------|--------------|-----------------|---------------|

1 lipca '24

2 lipca '24

3 lipca '24

4 lipca '24

5 lipca '24

Dane makro

 Indeks PMI dla przemysłu
 (PL), Raport ISM dla
 przemysłu (US)

Inflacja HICP (EU)

 Decyzja ws. stóp
 procentowych (PL), Raport
 ADP (US), Raport ISM dla
 usług (US), Protokół z
 posiedzenia FOMC (US)

 Protokół z posiedzenia ECB
 (EU), Wystąpienie
 publiczne szefa NBP (PL)

Stopa bezrobocia (US)

Wyniki spółek

Dzień dywidendy

PLAYWAY

DECORA

Inne

Biuro Maklerskie Banku Millennium S.A.

ul. Żaryna 2A, 02-593 Warszawa

Telefon: (022) 598 26 00

Biuro Analiz

Marcin Materna, CFA
Doradca inwestycyjny
+48 22 598 26 82
marcin.materna@bankmillennium.pl

Dyrektor
banki, ubezpieczenia

Adam Zajler
+48 22 598 26 88
adam.zajler@bankmillennium.pl

Analityk
przemysł, technologie, media

Łukasz Bugaj, CFA
Doradca inwestycyjny
+48 22 598 26 59
lukasz.bugaj@bankmillennium.pl

Analityk
fundusze inwestycyjne

Grzegorz Gawkowski
+48 22 598 26 05
grzegorz.gawkowski@bankmillennium.pl

Analityk
fundusze inwestycyjne
sektor gier komputerowych

Seweryn Żołyniak, CFA
Doradca inwestycyjny
+48 22 598 26 71
seweryn.zolyniak@bankmillennium.pl

Analityk
handel, deweloperzy

Departament Sprzedaży

Radosław Zawadzki
+48 22 598 26 34
radoslaw.zawadzki@bankmillennium.pl

Dyrektor

Arkadiusz Szumilak
+48 22 598 26 75
arkadiusz.szumilak@bankmillennium.pl

Jarosław Oldakowski
+48 22 598 26 11
jaroslaw.oldakowski@bankmillennium.pl

Leszek Iwaniec
+48 22 598 26 90
leszek.iwaniec@bankmillennium.pl

Marek Pszczółkowski
+48 22 598 26 60
marek.pszczolkowski@bankmillennium.pl

Biuro Maklerskie Banku Millennium S.A.
ul. Żaryna 2A, Millennium Park Ip
02-593 Warszawa Polska

Ważne informacje

Wszelkie informacje zawarte w niniejszym raporcie mają wyłącznie charakter informacyjny i nie stanowią one rekomendacji w rozumieniu Rozporządzenia delegowanego komisji (UE) 2016/958 z dnia 9 marca 2016 r. uzupełniającego rozporządzenie Parlamentu Europejskiego i Rady (UE) nr 596/2014 w odniesieniu do regulacyjnych standardów technicznych dotyczących środków technicznych do celów obiektywnej prezentacji rekomendacji inwestycyjnych lub innych informacji rekomendujących lub sugerujących strategię inwestycyjną oraz ujawniania interesów partykularnych lub wskazań konfliktów interesów, wyniku doradztwa inwestycyjnego, oferty ani też kierowanego do kogokolwiek (lub jakiegokolwiek grupy osób) zaproszenia do zawarcia transakcji na instrumencie bądź instrumentach finansowych.

Niniejszy raport został przygotowany z dochowaniem należytej staranności i rzetelności, w oparciu o fakty uznane za wiarygodne, jednak Biuro Maklerskie Banku Millennium S.A. nie gwarantuje, że są one w pełni dokładne i kompletne. Podstawą przygotowania raportu były wszelkie informacje na temat spółek, jakie były publicznie dostępne i znane sporządzającemu do dnia jego sporządzenia. Przedstawione prognozy są oparte wyłącznie o analizę przeprowadzoną przez Biuro Maklerskie Banku Millennium S.A. bez uzgodnień ze spółkami będącymi przedmiotem raportu ani z innymi podmiotami i opierają się na szeregu założeń, które w przyszłości mogą okazać się nietrafne. Biuro Maklerskie Banku Millennium S.A. nie udziela żadnego zapewnienia, że podane prognozy sprawdzą się. Inwestowanie w akcje spółek wymienionych w niniejszej analizie wiąże się z szeregiem ryzyk związanych między innymi z sytuacją makroekonomiczną, zmianami regulacji prawnych, zmianami sytuacji na rynkach towarowych, ryzykiem stóp procentowych, których wyeliminowanie jest praktycznie niemożliwe.

Treść raportu nie była udostępniona spółkom będącym przedmiotem raportu przed jego opublikowaniem. Biuro Maklerskie Banku Millennium S.A. nie ponosi odpowiedzialności za szkody poniesione w wyniku decyzji podjętych na podstawie informacji zawartych w niniejszym raporcie analitycznym.

Informacja o stanowiskach osób sporządzających niniejsza jest zawarta w górnej części ostatniej strony niniejszej publikacji. Wynagrodzenie otrzymywane przez osoby sporządzające raport nie jest bezpośrednio zależne od wyników finansowych uzyskiwanych przez Biuro Maklerskie Banku Millennium S.A. w ramach transakcji lub usług z zakresu bankowości inwestycyjnej, dotyczących instrumentów finansowych emitentów, których dotyczy niniejszy raport.

Niniejszy raport stanowi badanie inwestycyjne i został przygotowany przez Biuro Maklerskie Banku Millennium S.A. wyłącznie na potrzeby klientów Biura Maklerskiego Banku Millennium S.A., nie stanowi reklamy ani oferowania papierów wartościowych, może być on także dystrybuowany za pomocą środków masowego przekazu, na podstawie każdorazowej decyzji Dyrektora Departamentu Analiz. Rozpowszechnianie lub powielanie niniejszego materiału w całości lub w części bez pisemnej zgody Biura Maklerskiego Banku Millennium S.A. jest zabronione. Niniejszy dokument, ani jego kopia nie mogą zostać bezpośrednio lub pośrednio przekazane lub wydane osobom w USA, Australii, Kanadzie, Japonii.

Nadzór nad Biurem Maklerskim Banku Millennium S.A. sprawuje Komisja Nadzoru Finansowego.

Powiązania Biura Maklerskiego Banku Millennium S.A. ze spółkami będącymi przedmiotem niniejszego raportu

Jest możliwe, że Biuro Maklerskie Banku Millennium S.A. lub Bank Millennium S.A. w ramach prowadzonej działalności maklerskiej lub usług bankowych świadczy, będzie świadczył, lub w przeszłości świadczył usługi na rzecz spółek i innych podmiotów wymienionych w niniejszym raporcie. Biuro Maklerskie Banku Millennium S.A. nie wyklucza złożenia emitentowi papierów wartościowych, będących przedmiotem raportu oferty świadczenia usług maklerskich. Informacje o konflikcie interesów powstałym w związku ze sporządzeniem raportu (o ile występuje) znajdują się poniżej.

Biuro Maklerskie Banku Millennium S.A. pełni funkcję animatora emitenta dla spółek: Selena FM, KGHM, PZU, Eurotel, Lokum Deweloper, Zamet Industry, GR media i Carlson od których otrzymał wynagrodzenie z tego tytułu. Biuro Maklerskie Banku Millennium S.A. pełni funkcję animatora rynku dla spółek: Selena FM, KGHM, PZU, Eurotel, Lokum Deweloper, Zamet Industry, GR media i Carlson.

Biuro Maklerskie Banku Millennium S.A. w ciągu ostatnich 12 miesięcy pełniło funkcję oferującego w trakcie oferty publicznej dla akcji spółki: Lokum Deweloper S.A., od której otrzymał wynagrodzenie z tego tytułu. Biuro Maklerskie Banku Millennium S.A. w ramach Pilotażowego Programu Wsparcia Pokrycia Analitycznego tworzy materiały analityczne dla spółek: Agora, Ambra, Korporacja KGL, Mostostal Zabrze. Biuro Maklerskie Banku Millennium S.A. w ciągu najbliższych 12 miesięcy otrzyma wynagrodzenie z tytułu sporządzania niniejszej rekomendacji od Giełdy Papierów Wartościowych w Warszawie S.A., której przysługują autorskie prawa majątkowe do tego raportu.

Spółki będące przedmiotem raportu mogą być klientami Grupy Kapitałowej Millennium Banku S.A. oraz Banku Millennium S.A. Pomiędzy Bankiem Millennium S.A., a spółkami będącymi przedmiotem niniejszego raportu nie występują żadne inne powiązania, o których mowa w Rozporządzeniu delegowanym komisji (UE) 2016/958 z dnia 9 marca 2016 r. uzupełniającym rozporządzenie Parlamentu Europejskiego i Rady (UE) nr 596/2014 w odniesieniu do regulacyjnych standardów technicznych dotyczących środków technicznych do celów obiektywnej prezentacji rekomendacji inwestycyjnych lub innych informacji rekomendujących lub sugerujących strategię inwestycyjną oraz ujawniania interesów partykularnych lub wskazań konfliktów interesów, które byłyby znane sporządzającemu niniejszy raport.

Rozwiązania organizacyjne ustanowione w celu zapobiegania konfliktom interesów:

Zasady zarządzania konfliktami interesów w Biurze Maklerskim Banku Millennium S.A. zostały zawarte w Polityce zarządzania konfliktami interesów w Biurze Maklerskim Banku Millennium S.A.

Przyjęte dla zapobiegania konfliktom interesów rozwiązania organizacyjne określa między innymi Regulamin organizacyjny Biura Maklerskiego, który przewiduje: (a) nadzór nad osobami, których główne funkcje obejmują prowadzenie działań w imieniu lub świadczenie usług dla Klientów, których interesy mogą być sprzeczne lub którzy w inny sposób reprezentują różne sprzeczne interesy, w tym interesy Biura Maklerskiego; (b) środki zapobiegające lub ograniczające wywieranie przez osobę trzecią niewłaściwego wpływu na sposób, w jaki upoważniona osoba wykonuje czynności w ramach usług świadczonych przez Biuro Maklerskie (c) organizacyjne oddzielenie od siebie osób (zespołów) zajmujących się wykonywaniem czynności, które wiążą się z ryzykiem powstania konfliktu interesów, (d) zapewnienie każdej jednostce organizacyjnej Biura Maklerskiego i jej pracownikom niezależności w zakresie, w jakim dotyczy to interesów Klientów, na rzecz których taka jednostka wykonuje określone czynności.

Przyjęte dla zapobiegania konfliktom interesów rozwiązania organizacyjne określa również Regulamin wynagradzania, który zapewnia, że nie istnieją żadne powiązania pomiędzy wysokością wynagrodzeń pracowników różnych jednostek organizacyjnych lub wysokością przychodów osiągniętych przez różne jednostki organizacyjne, jeżeli jednostki te wykonują czynności, które wiążą się z ryzykiem powstania konfliktu interesów.

Ograniczenia dotyczące przepływu informacji w celu zapobiegania konfliktom interesów, w tym informacji poufnych i stanowiących tajemnicę zawodową, określa Regulamin ochrony przepływu informacji poufnych oraz stanowiących tajemnicę zawodową Biura Maklerskiego Banku Millennium S.A.