

Raport dzienny

26 września 2024

Główne indeksy

Indeks		Zmiana 1D	Zmiana 1M	Zmiana 1Y	obroty PLN/USDm
WIG20	2 346	↑ 0,38%	-2,1%	21,7%	995/246
WIG30	2 968	↑ 0,78%	-1,5%	24,4%	1189/294
mWIG40	6 204	↑ 1,43%	0,2%	25,4%	258/64
sWIG80	24 076	↑ 0,06%	-1,0%	15,9%	27/6
WIG	83 781	↑ 0,55%	-0,2%	27,4%	1297/321
WIGBANKI	12 685	↓ -0,66%	-3,2%	66,9%	212/52

Główne indeksy światowe

		1D	1M	3M	1Y
S&P500	5 473	↓ -0,25%	2,85%	4,42%	25,37%
NASDAQ	17 722	↓ -0,79%	5,28%	8,05%	31,25%
DAX	18 254	↑ 1,03%	-2,52%	0,41%	13,92%
NIKKEI 225	38 602	↓ -0,08%	-0,89%	-5,42%	14,97%
HANG SENG	18 090	↓ -1,34%	-5,88%	7,27%	-5,87%
BOVESPA	120 446	↑ 0,15%	-5,47%	-6,02%	0,02%

Surowce

		1D	1M	3M	1Y
Miedź (USD/t)	9 858,0	↑ 0,74%	-9,5%	10,4%	15,3%
Ropa (USD/bbl)	85,7	↓ -0,06%	3,6%	2,1%	15,9%
Srebro (USD/OZ)	30,7	↓ -0,23%	-4,1%	24,0%	35,5%
Złoto (USD/OZ)	2 364,7	↑ 0,20%	-2,3%	8,4%	22,4%

Waluty

		1D	1M	3M	1Y
USD/PLN	4,0381	↓ -0,12%	3,1%	1,8%	0,0%
EUR/PLN	4,3273	↑ 0,01%	1,8%	0,5%	-2,4%
EUR/USD	1,0716	↑ 0,13%	-1,3%	-1,3%	-2,5%
USD/JPY	158,92	↓ -0,01%	1,8%	4,8%	12,0%

Informacje ze spółek

Wielton Skonsolidowane wyniki za 2Q'24

Murapol Skonsolidowane wyniki za 2Q'24

LPP Skonsolidowane wyniki za 2Q'24

Trakcja Skonsolidowane wyniki za 2Q'24

Bowim Skonsolidowane wyniki za 2Q'24

Puławy Opóźnienie zakończenia budowy bloku energetycznego

Rafako Zamiar wniosku o ogłoszenie upadłości

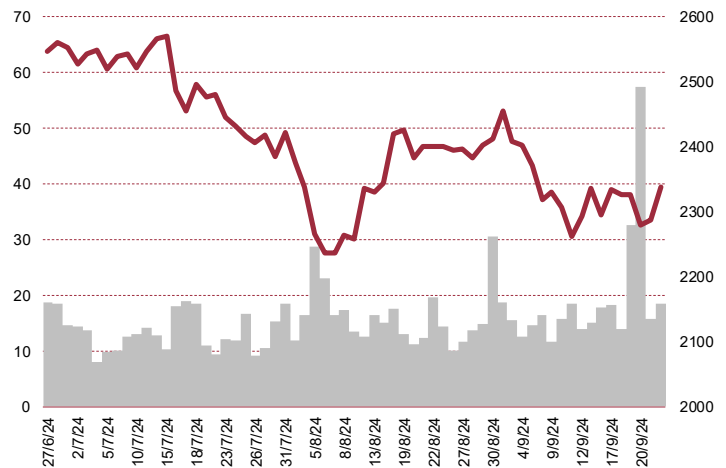
Synektik Umowa na dostarczenie systemu da Vinci

JSW Zgoda zarządu na zwiększenie limitu umorzeń FIZ w '24

Fabrity Holding Zaliczka na poczet dywidendy w wys. 1,30 PLN na akcję

PKP Cargo Najkorzystniejsza oferta dla Tauron Ciepło

WIG20



Rentowność skarbowych papierów dłużnych

	3M	1Y	2Y	5Y	10Y
Polska	5,75%	4,93%	5,22%	5,63%	5,79%
Niemcy	3,46%	3,16%	2,81%	2,42%	2,40%
USA	5,37%	5,09%	4,74%	4,27%	4,26%
Japonia	0,02%	0,15%	0,29%	0,52%	0,96%

Wygrani/Przegranani

	1D	1D
PEPCO	19,20 ↑ 5,55%	BUDIMEX 594,50 ↓ -1,65%
DINOPL	355,00 ↑ 5,03%	MBANK 624,00 ↓ -1,64%

Najbardziej aktywne akcje

	1D	1M	% obrotów	obroty (PLN/USD)
DINOPL	355,00 ↑ 5,03%	11,4%	8,9%	88/21
PKNORLEN	57,16 ↓ -0,59%	-9,8%	8,5%	84/20
KGHM	156,05 ↓ -0,70%	11,5%	8,0%	79/19
ALLEGRO	36,58 ↑ 0,77%	-3,4%	7,8%	77/19

Wydarzenia w spółkach

Spółka	Wydarzenie
GRUPAAZOTY	Nadzwyczajne walne zgromadzenie
KOMPUTRON	Zwyczajne walne zgromadzenie
KETY	Wprowadzenie do obrotu 600 akcji zwykłych na okaziciela serii K

Prognozy makro

Godz.	Wydarzenie	Będzie	Ostatnio
14:30	PKB (annualizowany)	US 2,9%	1,4%
14:30	Zamówienia na dobra bez środków trans. (m/m)	US 0,1%	-0,2%
14:30	Zamówienia na dobra trwałego użytku (m/m)	US -2,6%	9,8%
14:30	Wnioski o zasiłek dla bezrobotnych	US 224 tys.	219 tys.

Informacje ze spółek

Wielton

Skonsolidowane wyniki za 2Q'24

	2Q'24	2Q'23	zmiana	1-2Q'24	1-2Q'23	zmiana
Przychody	599,7	852,4	-29,6%	1 148,0	1 701,2	-32,5%
EBITDA	9,6	62,8	-84,7%	20,2	108,5	-81,4%
EBIT	-11,7	43,7	-	-22,8	70,1	-
Zysk netto	-21,8	40,5	-	-38,0	54,2	-
Marże						
Marża EBITDA	1,6%	7,4%		1,8%	6,4%	
Marża EBIT	-2,0%	5,1%		-2,0%	4,1%	
Marża netto	-3,6%	4,8%		-3,3%	3,2%	

Wg MSR/MSSF; mln PLN

Murapol

Skonsolidowane wyniki za 2Q'24

	2Q'24	2Q'23	zmiana	1-2Q'24	1-2Q'23	zmiana
Przychody	256,9	235,0	9,3%	584,1	669,8	-12,8%
EBITDA	50,8	55,3	-8,1%	126,4	178,3	-29,1%
EBIT	49,5	54,2	-8,7%	123,8	176,0	-29,7%
Zysk netto	41,2	45,6	-9,6%	102,3	146,3	-30,1%
Marże						
Marża EBITDA	19,8%	23,5%		21,6%	26,6%	
Marża EBIT	19,3%	23,1%		21,2%	26,3%	
Marża netto	16,0%	19,4%		17,5%	21,8%	

Wg MSR/MSSF; mln PLN

LPP

Skonsolidowane wyniki za 2Q'24

	2Q'24	2Q'23	zmiana	1-2Q'24	1-2Q'23	zmiana
Przychody	5 005,0	4 575,4	9,4%	9 311,0	8 214,4	13,3%
EBITDA	1 018,0	943,5	7,9%	1 813,0	1 494,5	21,3%
EBIT	611,0	607,0	0,7%	1 022,0	838,0	22,0%
Zysk netto	444,0	438,8	1,2%	720,0	548,8	31,2%
Marże						
Marża EBITDA	20,3%	20,6%		19,5%	18,2%	
Marża EBIT	12,2%	13,3%		11,0%	10,2%	
Marża netto	8,9%	9,6%		7,7%	6,7%	

Wg MSR/MSSF; mln PLN

Trakcja
Skonsolidowane wyniki za 2Q'24

	2Q'24	2Q'23	zmiana	1-2Q'24	1-2Q'23	zmiana
Przychody	448,5	491,1	-8,7%	757,4	772,0	-1,9%
EBITDA	20,3	31,8	-36,2%	19,4	17,7	9,4%
EBIT	11,6	22,7	-48,8%	2,4	-0,5	-
Zysk netto	2,1	10,7	-80,4%	-10,8	-17,6	-
Marże						
Marża EBITDA	4,5%	6,5%		2,6%	2,3%	
Marża EBIT	2,6%	4,6%		0,3%	-0,1%	
Marża netto	0,5%	2,2%		-1,4%	-2,3%	

Wg MSR/MSSF; mln PLN

Bowim
Skonsolidowane wyniki za 2Q'24

	2Q'24	2Q'23	zmiana	1-2Q'24	1-2Q'23	zmiana
Przychody	444,7	506,9	-12,3%	908,1	1 085,5	-16,3%
EBITDA	-3,8	11,0	-	6,3	24,1	-73,8%
EBIT	-6,2	8,8	-	1,7	19,8	-91,4%
Zysk netto	-9,9	2,6	-	-6,3	5,1	-
Marże						
Marża EBITDA	-0,9%	2,2%		0,7%	2,2%	
Marża EBIT	-1,4%	1,7%		0,2%	1,8%	
Marża netto	-2,2%	0,5%		-0,7%	0,5%	

Wg MSR/MSSF; mln PLN

Puławy
Opóźnienie zakończenia budowy bloku energetycznego

Grupa Azoty Zakłady Azotowe "Puławy" otrzymała od Polimexu Mostostal zaktualizowany harmonogram prac dotyczącego realizacji inwestycji "Budowa Bloku Energetycznego w oparciu o paliwo węglowe". Nowy harmonogram zakłada przesunięcie oddania bloku do eksploatacji na 14 kwietnia 2025 roku. Wykonawca w uzasadnieniu wskazał, że wystąpiła konieczność wykonania dokładniejszych testów i analiz w zakresie zjawisk związanych ze spalaniem, w powiązaniu z dystrybucją powietrza do kotła i koniecznością modernizacji urządzeń pomocniczych, w szczególności w obszarze układu paliwo - powietrze. Jednocześnie Wykonawca poinformował, że w ślad za przekazanym zaktualizowanym harmonogramem rozpoczyna rozmowy z bankami w kwestii przedłużenia zabezpieczenia należytego wykonania umowy.

Rafako
Zamiar wniosku o ogłoszenie upadłości

Zarząd Rafako zamierza złożyć wniosek o ogłoszenie upadłości spółki w związku z utratą zdolności do wykonywania wymagalnych zobowiązań. W ocenie zarządu spółki podjęcie uchwały w tej sprawie jest w obecnych okolicznościach jedynym możliwym rozwiązaniem umożliwiającym w najszerszym możliwym stopniu celu ochronę prawnie uzasadnionych interesów zarówno emitenta, jak i wszystkich jego interesariuszy, w szczególności jego wierzycieli, akcjonariuszy oraz pracowników. Jednocześnie tłumaczy, że decyzja ma związek m.in. z brakiem możliwości uzgodnienia z kluczowymi wierzycielami szczegółowych zasad konwersji zobowiązań na akcje w podwyższonym kapitale zakładowym lub alternatywnego scenariusza dalszej restrukturyzacji zobowiązań wobec kluczowych wierzycieli, który skutkowałby analogiczną redukcją ogólnej kwoty zadłużenia, który pozwoliłby na odzyskanie dodatniego poziomu kapitałów własnych oraz na odzyskanie zdolności finansowej umożliwiającej pozyskanie

finansowania zewnętrznego przyszłych zamówień.

Synektik**Umowa na dostarczenie systemu da Vinci**

Konsorcjum z udziałem Synektiku ma umowę z Uniwersyteckim Szpitalem Klinicznym nr 4 w Lublinie, na dostawę, montaż, instalację oraz uruchomienie systemu chirurgii robotycznej da Vinci wraz z wyposażeniem, a także przeszkolenie personelu i opieki serwisowej za 14,56 mln PLN netto. Realizacja dostawy systemu da Vinci nastąpi w terminie do 6 tygodni od zawarcia umowy.

JSW**Zgoda zarządu na zwiększenie limitu umorzeń FIZ w '24**

Zarząd JSW podjął uchwałę w sprawie udzielenia zgody na zwiększenie przyjętego na 2024 rok limitu na umorzenia certyfikatów inwestycyjnych JSW Stabilizacyjnego Funduszu Inwestycyjnego Zamkniętego do kwoty 1 800 mln PLN z kwoty 1 300 mln PLN. Uwzględniając wcześniej udzielone zgody, limit umorzeń FIZ na rok 2024 wynosi łącznie 2 000 mln PLN. Ponadto zarząd udzielił zgody na umorzenie Certyfikatów Inwestycyjnych FIZ serii E w ilości 19 415 szt. o łącznej szacowanej wartości ok. 27,3 mln PLN oraz serii F w ilości 407 947 szt. o łącznej szacowanej wartości ok. 572,7 mln PLN. JSW podała, że środki uzyskane z tytułu umorzenia certyfikatów inwestycyjnych FIZ zostaną wykorzystane zarówno na cele związane z bieżącą działalnością spółki, jak i na realizację działalności inwestycyjnej.

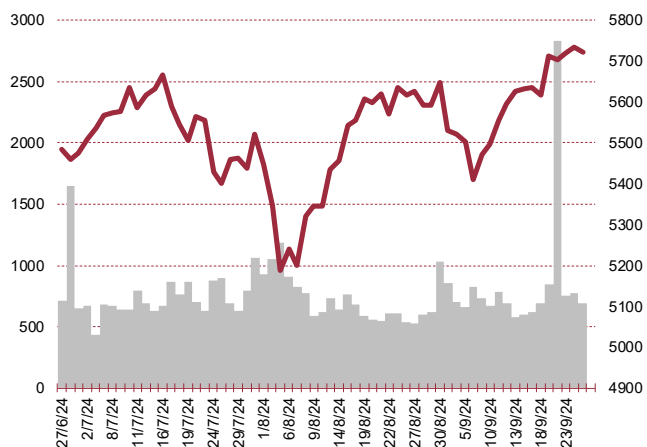
Fabryty Holding**Zaliczka na poczet dywidendy w wys. 1,30 PLN na akcję**

Fabryty Holding wypłaci zaliczkę na poczet przewidywanej dywidendy za rok 2024 w wysokości 1,30 PLN na jedną akcję. Łącznie na zaliczkę trafi ok. 2,95 mln PLN. Dzień, według którego ustalać się będzie uprawnionych do zaliczki to 25 listopada 2024 r., a dzień wypłaty zaliczki to 28 listopada 2024 r. W czerwcu zwyczajne walne zgromadzenie Fabryty Holding zdecydowało o przeznaczeniu na dywidendę z zysku osiągniętego w 2023 roku kwoty 7,36 mln PLN, co dało 3,25 PLN na akcję.

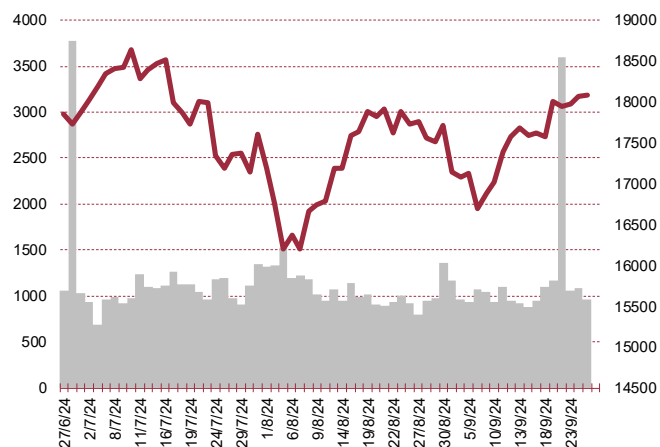
PKP Cargo**Najkorzystniejsza oferta dla Tauron Ciepło**

Spółka otrzymała oficjalną informację o wyborze jej oferty wraz z PKP CARGO Service Sp. z o.o. jako Konsorcjum - jako najkorzystniejszej w postępowaniu organizowanym przez TAURON Ciepło Sp. z o.o. prowadzonym w trybie przetargu nieograniczonego pn.: "Wykonanie usługi transportu kolejowego węgla na potrzeby jednostek wytwórczych TAURON Ciepło Sp. z o.o."

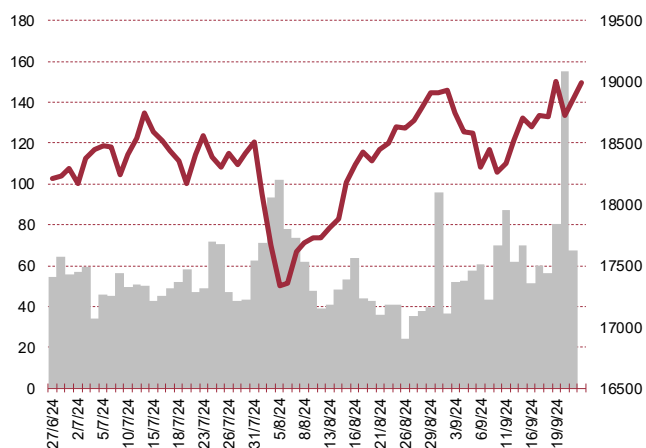
S&P500



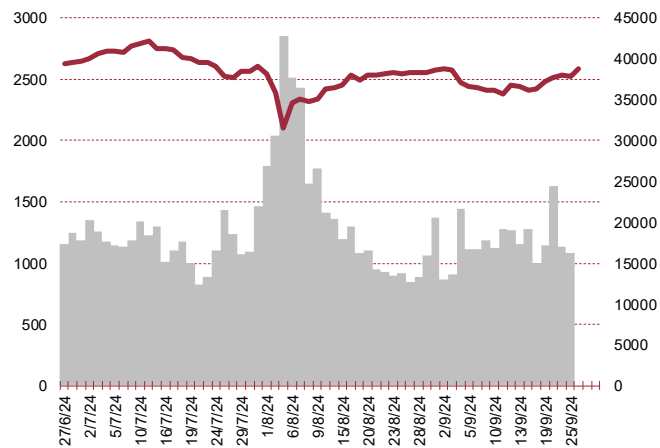
NASDAQ



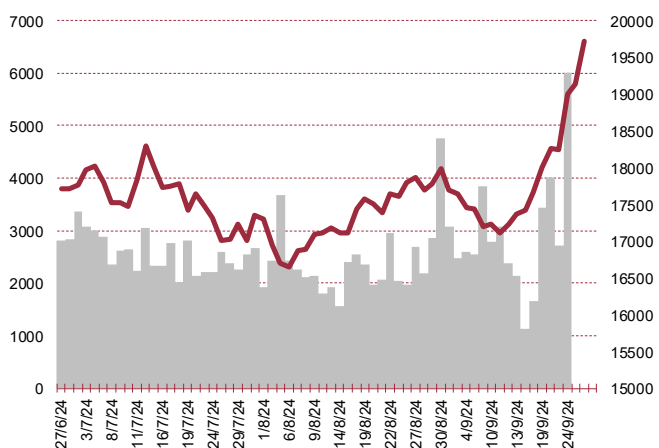
DAX



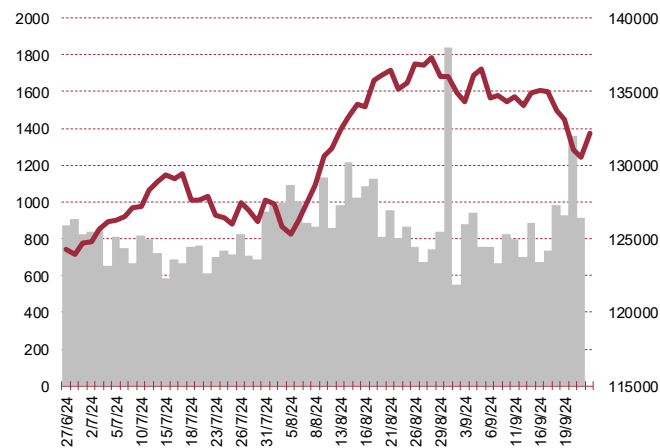
NIKKEI 225



HANG SENG



BOVESPA



Kalendarium

	Poniedziałek 23 września '24	Wtorek 24 września '24	Środa 25 września '24	Czwartek 26 września '24	Piątek 27 września '24
Dane makro	Indeks PMI dla przemysłu (GER)(EU)(US), Indeks PMI dla usług (GER)(EU)(US), Produkcja budowlano-montażowa (PL), Sprzedaż detaliczna (PL)	Indeks PMI dla przemysłu (JP), Indeks instytutu Ifo (GER), Indeks zaufania konsumentów - Conference Board (US)	Sprzedaż nowych domów (US), Tygodniowa zmiana zapasów paliw (US)	PKB (US), Zamówienia na dobra bez środków trans. (US), Zamówienia na dobra trwałego użytku (US), Wnioski o zasiłek dla bezrobotnych (US)	Indeks Uniwersytetu Michigan (US)
Wyniki spółek	VOTUM, ZREMB, DEKPOL, BOOMBIT	BLOOBER, CCC, RAFAKO, ZEPAK, VIGO	LPP, MONNARI, TRAKCJA, AILLERON, MEDICALG, VIVID, SELVITA	LARQ, LUBAWA, IMMOBILE, MOSTALWAR, WIELTON, WOJAS, BOWIM, IZOBLOK, ENTER, PCFGROUP, MURAPOL	ESOTIQ, PROCHEM, RAINBOW, SONEL, WIKANA, AIGAMES, SUNEX, MERCATOR, MOLECURE, GAMEOPS, CREOTECH
Dzień dywidendy		SANOK	NTTSYSTEM	WIKANA	
Inne					

	Poniedziałek 30 września '24	Wtorek 1 października '24	Środa 2 października '24	Czwartek 3 października '24	Piątek 4 października '24
Dane makro	Produkcja przemysłowa (JP), Inflacja CPI (PL)(GER)	Indeks PMI dla przemysłu (JP)(PL)(GER)(EU)(US), Inflacja HICP (EU), Indeks ISM dla przemysłu (US)	Decyzja ws. stóp procentowych (PL), Raport ADP (US), Tygodniowa zmiana zapasów paliw (US)	Indeks PMI dla usług (GER)(EU)(US), Wnioski o zasiłek dla bezrobotnych (US), Wystąpienie publiczne szefa NBP (PL), Raport ISM dla usług (US)	Sytuacja na rynku pracy (US)
Wyniki spółek	ACTION, EKOEXPORT, FERRUM, MOSTALPLC, ZAMET, PGFGROUP, OTMUCHOW, PKPCARGO, TARCZYNSKI, KGL, PLAYWAY, MOVIEGAMES, BIGCHEESE				
Dzień dywidendy					
Inne					

Biuro Analiz

Marcin Materna, CFA
Doradca inwestycyjny
+48 22 598 26 82
marcin.materna@bankmillennium.pl

Dyrektor
banki, ubezpieczenia

Adam Zajler
+48 22 598 26 88
adam.zajler@bankmillennium.pl

Analityk
przemysł, technologie, media

Łukasz Bugaj, CFA
Doradca inwestycyjny
+48 22 598 26 59
lukasz.bugaj@bankmillennium.pl

Analityk
fundusze inwestycyjne

Grzegorz Gawkowski
+48 22 598 26 05
grzegorz.gawkowski@bankmillennium.pl

Analityk
fundusze inwestycyjne
sektor gier komputerowych

Seweryn Żołyniak, CFA
Doradca inwestycyjny
+48 22 598 26 71
seweryn.zolyniak@bankmillennium.pl

Analityk
handel, deweloperzy

Departament Sprzedaży

Radosław Zawadzki
+48 22 598 26 34
radoslaw.zawadzki@bankmillennium.pl

Dyrektor

Arkadiusz Szumilak
+48 22 598 26 75
arkadiusz.szumilak@bankmillennium.pl

Jarosław Oldakowski
+48 22 598 26 11
jaroslaw.oldakowski@bankmillennium.pl

Leszek Iwaniec
+48 22 598 26 90
leszek.iwaniec@bankmillennium.pl

Marek Pszczółkowski
+48 22 598 26 60
marek.pszczolkowski@bankmillennium.pl

Biuro Maklerskie Banku Millennium S.A.
ul. Żaryna 2A, Millennium Park Ip
02-593 Warszawa Polska

Ważne informacje

Wszelkie informacje zawarte w niniejszym raporcie mają wyłącznie charakter informacyjny i nie stanowią one rekomendacji w rozumieniu Rozporządzenia delegowanego komisji (UE) 2016/958 z dnia 9 marca 2016 r. uzupełniającego rozporządzenie Parlamentu Europejskiego i Rady (UE) nr 596/2014 w odniesieniu do regulacyjnych standardów technicznych dotyczących środków technicznych do celów obiektywnej prezentacji rekomendacji inwestycyjnych lub innych informacji rekomendujących lub sugerujących strategię inwestycyjną oraz ujawniania interesów partykularnych lub wskazań konfliktów interesów, wyniku doradztwa inwestycyjnego, oferty ani też kierowanego do kogokolwiek (lub jakiegokolwiek grupy osób) zaproszenia do zawarcia transakcji na instrumencie bądź instrumentach finansowych.

Niniejszy raport został przygotowany z dochowaniem należytej staranności i rzetelności, w oparciu o fakty uznane za wiarygodne, jednak Biuro Maklerskie Banku Millennium S.A. nie gwarantuje, że są one w pełni dokładne i kompletne. Podstawą przygotowania raportu były wszelkie informacje na temat spółek, jakie były publicznie dostępne i znane sporządzającemu do dnia jego sporządzenia. Przedstawione prognozy są oparte wyłącznie o analizę przeprowadzoną przez Biuro Maklerskie Banku Millennium S.A. bez uzgodnień ze spółkami będącymi przedmiotem raportu ani z innymi podmiotami i opierają się na szeregu założeń, które w przyszłości mogą okazać się nietrafne. Biuro Maklerskie Banku Millennium S.A. nie udziela żadnego zapewnienia, że podane prognozy sprawdzą się. Inwestowanie w akcje spółek wymienionych w niniejszej analizie wiąże się z szeregiem ryzyk związanych między innymi z sytuacją makroekonomiczną, zmianami regulacji prawnych, zmianami sytuacji na rynkach towarowych, ryzykiem stóp procentowych, których wyeliminowanie jest praktycznie niemożliwe.

Treść raportu nie była udostępniona spółkom będącym przedmiotem raportu przed jego opublikowaniem. Biuro Maklerskie Banku Millennium S.A. nie ponosi odpowiedzialności za szkody poniesione w wyniku decyzji podjętych na podstawie informacji zawartych w niniejszym raporcie analitycznym.

Informacja o stanowiskach osób sporządzających niniejsza jest zawarta w górnej części ostatniej strony niniejszej publikacji. Wynagrodzenie otrzymywane przez osoby sporządzające raport nie jest bezpośrednio zależne od wyników finansowych uzyskiwanych przez Biuro Maklerskie Banku Millennium S.A. w ramach transakcji lub usług z zakresu bankowości inwestycyjnej, dotyczących instrumentów finansowych emitentów, których dotyczy niniejszy raport.

Niniejszy raport stanowi badanie inwestycyjne i został przygotowany przez Biura Maklerskiego Banku Millennium S.A. wyłącznie na potrzeby klientów Biura Maklerskiego Banku Millennium S.A., nie stanowi reklamy ani oferowania papierów wartościowych, może być on także dystrybuowany za pomocą środków masowego przekazu, na podstawie każdorazowej decyzji Dyrektora Departamentu Analiz. Rozpowszechnianie lub powielanie niniejszego materiału w całości lub w części bez pisemnej zgody Biura Maklerskiego Banku Millennium S.A. jest zabronione. Niniejszy dokument, ani jego kopia nie mogą zostać bezpośrednio lub pośrednio przekazane lub wydane osobom w USA, Australii, Kanadzie, Japonii.

Nadzór nad Biurem Maklerskim Banku Millennium S.A. sprawuje Komisja Nadzoru Finansowego.

Powiązania Biura Maklerskiego Banku Millennium S.A. ze spółkami będącymi przedmiotem niniejszego raportu

Jest możliwe, że Biuro Maklerskie Banku Millennium S.A. lub Bank Millennium S.A. w ramach prowadzonej działalności maklerskiej lub usług bankowych świadczy, będzie świadczył, lub w przeszłości świadczył usługi na rzecz spółek i innych podmiotów wymienionych w niniejszym raporcie. Biuro Maklerskie Banku Millennium S.A. nie wyklucza złożenia emitentowi papierów wartościowych, będących przedmiotem raportu oferty świadczenia usług maklerskich. Informacje o konflikcie interesów powstałym w związku ze sporządzeniem raportu (o ile występuje) znajdują się poniżej.

Biuro Maklerskie Banku Millennium S.A. pełni funkcję animatora emitenta dla spółek: Selena FM, KGHM, PZU, Eurotel, Lokum Deweloper, Zamet Industry, GR media i Carlson od których otrzymał wynagrodzenie z tego tytułu. Biuro Maklerskie Banku Millennium S.A. pełni funkcję animatora rynku dla spółek: Selena FM, KGHM, PZU, Eurotel, Lokum Deweloper, Zamet Industry, GR media i Carlson.

Biuro Maklerskie Banku Millennium S.A. w ciągu ostatnich 12 miesięcy pełniło funkcję oferującego w trakcie oferty publicznej dla akcji spółki: Lokum Deweloper S.A., od której otrzymał wynagrodzenie z tego tytułu. Biuro Maklerskie Banku Millennium S.A. w ramach Pilotażowego Programu Wsparcia Pokrycia Analitycznego tworzy materiały analityczne dla spółek: Agora, Ambra, Korporacja KGL, Mostostal Zabrze. Biuro Maklerskie Banku Millennium S.A. w ciągu najbliższych 12 miesięcy otrzyma wynagrodzenie z tytułu sporządzania niniejszej rekomendacji od Giełdy Papierów Wartościowych w Warszawie S.A., której przysługują autorskie prawa majątkowe do tego raportu.

Spółki będące przedmiotem raportu mogą być klientami Grupy Kapitałowej Millennium Banku S.A. oraz Banku Millennium S.A. Pomiędzy Bankiem Millennium S.A., a spółkami będącymi przedmiotem niniejszego raportu nie występują żadne inne powiązania, o których mowa w Rozporządzeniu delegowanym komisji (UE) 2016/958 z dnia 9 marca 2016 r. uzupełniającym rozporządzenie Parlamentu Europejskiego i Rady (UE) nr 596/2014 w odniesieniu do regulacyjnych standardów technicznych dotyczących środków technicznych do celów obiektywnej prezentacji rekomendacji inwestycyjnych lub innych informacji rekomendujących lub sugerujących strategię inwestycyjną oraz ujawniania interesów partykularnych lub wskazań konfliktów interesów, które byłyby znane sporządzającemu niniejszy raport.

Rozwiązania organizacyjne ustanowione w celu zapobiegania konfliktom interesów:

Zasady zarządzania konfliktami interesów w Biurze Maklerskim Banku Millennium S.A. zostały zawarte w Polityce zarządzania konfliktami interesów w Biurze Maklerskim Banku Millennium S.A.

Przyjęte dla zapobiegania konfliktom interesów rozwiązania organizacyjne określa między innymi Regulamin organizacyjny Biura Maklerskiego, który przewiduje: (a) nadzór nad osobami, których główne funkcje obejmują prowadzenie działań w imieniu lub świadczenie usług dla Klientów, których interesy mogą być sprzeczne lub którzy w inny sposób reprezentują różne sprzeczne interesy, w tym interesy Biura Maklerskiego; (b) środki zapobiegające lub ograniczające wywieranie przez osobę trzecią niewłaściwego wpływu na sposób, w jaki upoważniona osoba wykonuje czynności w ramach usług świadczonych przez Biuro Maklerskie (c) organizacyjne oddzielenie od siebie osób (zespołów) zajmujących się wykonywaniem czynności, które wiążą się z ryzykiem powstania konfliktu interesów, (d) zapewnienie każdej jednostce organizacyjnej Biura Maklerskiego i jej pracownikom niezależności w zakresie, w jakim dotyczy to interesów Klientów, na rzecz których taka jednostka wykonuje określone czynności.

Przyjęte dla zapobiegania konfliktom interesów rozwiązania organizacyjne określa również Regulamin wynagradzania, który zapewnia, że nie istnieją żadne powiązania pomiędzy wysokością wynagrodzeń pracowników różnych jednostek organizacyjnych lub wysokością przychodów osiągniętych przez różne jednostki organizacyjne, jeżeli jednostki te wykonują czynności, które wiążą się z ryzykiem powstania konfliktu interesów.

Ograniczenia dotyczące przepływu informacji w celu zapobiegania konfliktom interesów, w tym informacji poufnych i stanowiących tajemnicę zawodową, określa Regulamin ochrony przepływu informacji poufnych oraz stanowiących tajemnicę zawodową Biura Maklerskiego Banku Millennium S.A.