

Raport dzienny

5 listopada 2024

Główne indeksy

Indeks		Zmiana 1D	Zmiana 1M	Zmiana 1Y	obroty PLN/USDm
WIG20	2 253	↑ 2,15%	-1,7%	3,5%	985/245
WIG30	2 857	↑ 1,93%	-1,5%	6,6%	1076/268
mWIG40	6 006	↑ 0,66%	-1,2%	14,5%	117/29
sWIG80	23 749	↑ 0,31%	-0,5%	13,8%	21/5
WIG	80 862	↑ 1,65%	-1,4%	11,6%	1131/282
WIGBANKI	12 434	↑ 2,91%	3,2%	28,7%	429/107

Główne indeksy światowe

		1D	1M	3M	1Y
S&P500	5 713	↓ -0,28%	-0,67%	10,15%	31,07%
NASDAQ	18 180	↓ -0,33%	0,23%	12,22%	34,88%
DAX	19 148	↓ -0,56%	0,14%	10,43%	26,06%
NIKKEI 225	38 560	↑ 1,33%	-0,20%	7,38%	20,69%
HANG SENG	20 875	↑ 1,49%	-8,19%	25,01%	18,18%
BOVESPA	130 515	↑ 1,87%	-0,97%	4,19%	10,46%

Surowce

		1D	1M	3M	1Y
Miedź (USD/t)	9 696,5	↑ 1,32%	-2,5%	7,1%	18,6%
Ropa (USD/bbl)	75,1	↓ -0,04%	-3,1%	-0,3%	-6,2%
Srebro (USD/OZ)	32,5	↑ 0,04%	2,2%	20,1%	40,6%
Złoto (USD/OZ)	2 737,6	↓ -0,03%	3,2%	13,9%	37,4%

Waluty

		1D	1M	3M	1Y
USD/PLN	4,0050	↑ 0,08%	1,7%	2,2%	-3,5%
EUR/PLN	4,3574	↑ 0,00%	0,8%	1,5%	-2,2%
EUR/USD	1,0880	↓ -0,08%	-0,9%	-0,7%	1,3%
USD/JPY	152,35	↑ 0,22%	2,9%	5,7%	1,7%

Informacje ze spółek

Żabka Skonsolidowane wyniki za 3Q'24

Shoper Skonsolidowane wyniki za 3Q'24

Mangata Skonsolidowane wyniki za 3Q'24

Atende Szacunkowe skonsolidowane wyniki za 3Q'24

Stalprodukt Szacunkowe skonsolidowane wyniki za 3Q'24

Enea Szacunkowe skonsolidowane wyniki za 3Q'24

Decora Szacunkowe skonsolidowane wyniki za 3Q'24

Energia Powołanie Prezesa Zarządu

VRG Rezygnacja Marty Fryzowskiej

Synektik Umowa na dostawę systemu da Vinci

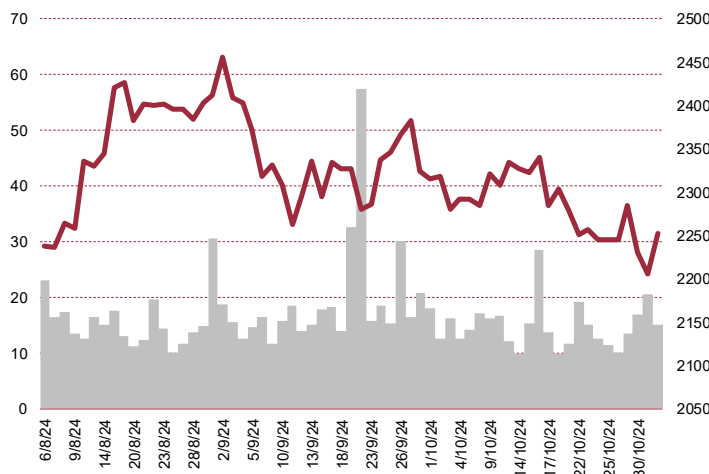
Boryszew Likwidacja oddziału Rurexpol w Częstochowie

Grodno Przychody za październik '24

Polimex-Mostostal Dokonanie wypłaty z gwarancji bankowych na rzecz Puław

AC Rezygnacja prezesa zarządu

WIG20



Rentowność skarbowych papierów dłużnych

	3M	1Y	2Y	5Y	10Y
Polska	5,75%	4,18%	5,09%	5,61%	5,96%
Niemcy	2,83%	2,46%	2,25%	2,26%	2,41%
USA	4,52%	4,28%	4,16%	4,15%	4,28%
Japonia	0,05%	0,32%	0,47%	0,59%	0,95%

Wygrani/Przegran

		1D		1D
ALIOR	91,22	↑ 4,37%	KĘTY	669,00 ↓ -1,69%
PKOBP	57,96	↑ 3,87%	KRUK	428,20 ↓ -0,19%

Najbardziej aktywne akcje

		1D	1M	% obrotów	obroty (PLN/USD)
PKOBP	57,96	↑ 3,87%	7,2%	8,5%	83/20
PEKAO	144,40	↑ 3,00%	1,6%	8,1%	79/19
DINOPL	343,90	↑ 3,68%	1,1%	7,6%	74/18
ALLEGRO	35,23	↑ 0,31%	3,3%	6,8%	66/16

Wydarzenia w spółkach

Spółka	Wydarzenie
--------	------------

Prognozy makro

Godz.	Wydarzenie	Będzie	Ostatnio
14:30	Bilans handlu zagranicznego (USD)	US	-84 mld -70,4 mld
15:45	Indeks PMI dla usług.	US	55,3 55,2
16:00	Indeks ISM dla usług	US	53,8 54,9

Informacje ze spółek

Żabka

Skonsolidowane wyniki za 3Q'24

	3Q'24	3Q'23	zmiana	1-3Q'24	1-3Q'23	zmiana
Przychody	6 578,0	5 594,0	17,6%	17 726,0	14 771,0	20,0%
EBITDA	1 093,0	934,0	17,0%	2 472,0	1 935,0	27,8%
EBIT	664,0	597,0	11,2%	1 239,0	963,0	28,7%
Zysk netto	319,0	225,0	41,8%	377,0	148,0	154,7%
Marże						
Marża EBITDA	16,6%	16,7%		13,9%	13,1%	
Marża EBIT	10,1%	10,7%		7,0%	6,5%	
Marża netto	4,8%	4,0%		2,1%	1,0%	

Wg MSR/MSSF; mln PLN

Shoper

Skonsolidowane wyniki za 3Q'24

	3Q'24	3Q'23	zmiana	1-3Q'24	1-3Q'23	zmiana
Przychody	47,7	37,4	27,4%	138,0	109,0	26,6%
EBITDA	14,4	11,0	31,7%	42,8	31,6	35,3%
EBIT	10,2	7,5	36,4%	30,7	21,5	42,9%
Zysk netto	7,8	5,4	45,3%	23,6	17,1	37,9%
Marże						
Marża EBITDA	30,3%	29,3%		31,0%	29,0%	
Marża EBIT	21,4%	20,0%		22,3%	19,7%	
Marża netto	16,4%	14,4%		17,1%	15,7%	

Wg MSR/MSSF; mln PLN

Mangata

Skonsolidowane wyniki za 3Q'24

	3Q'24	3Q'23	zmiana	1-3Q'24	1-3Q'23	zmiana
Przychody	184,0	220,8	-16,7%	608,0	748,6	-18,8%
EBITDA	13,2	28,2	-53,2%	72,3	100,1	-27,7%
EBIT	2,1	17,0	-87,6%	38,2	67,0	-43,0%
Zysk netto	-1,6	14,8	-	24,2	48,5	-50,0%
Marże						
Marża EBITDA	7,2%	12,8%		11,9%	13,4%	
Marża EBIT	1,1%	7,7%		6,3%	9,0%	
Marża netto	-0,9%	6,7%		4,0%	6,5%	

Wg MSR/MSSF; mln PLN

Atende
Szacunkowe skonsolidowane wyniki za 3Q'24

	3Q'24	3Q'23	zmiana	1-3Q'24	1-3Q'23	zmiana
Przychody	93,8	78,9	18,9%	220,8	224,7	-1,8%
EBITDA	4,7	6,9	-32,5%	11,0	20,8	-47,1%
EBIT	2,0	4,4	-54,8%	2,5	12,8	-80,2%
Zysk netto	1,2	2,1	-45,5%	0,7	7,5	-90,4%
Marże						
Marża EBITDA	5,0%	8,8%		5,0%	9,3%	
Marża EBIT	2,1%	5,6%		1,2%	5,7%	
Marża netto	1,2%	2,7%		0,3%	3,4%	

Wg MSR/MSSF; mln PLN

Stalprodukt
Szacunkowe skonsolidowane wyniki za 3Q'24

	3Q'24	3Q'23	zmiana r/r	1-3Q'24	1-3Q'23	zmiana
Przychody		1 065,2	-		3 610,2	-
EBITDA		49,6	-		274,6	-
EBIT	-6,1	4,1	-	-36,1	138,2	-
Zysk netto	-5,8	13,6	-	-26,9	97,2	-
Marże						
Marża EBITDA		4,7%			7,6%	
Marża EBIT		0,4%			3,8%	
Marża netto		1,3%			2,7%	

Wg MSR/MSSF; mln PLN;

Enea
Szacunkowe skonsolidowane wyniki za 3Q'24

	3Q'24	3Q'23	zmiana r/r	1-3Q'24	1-3Q'23	zmiana
Przychody	8 019	11 002	-27,1%	24 161	32 941	-26,7%
EBITDA	1 863	1 128	65,2%	5 333	2 652	101,1%
EBIT		703			1 426	
Zysk netto a.j.d.	971	703	38,1%	3 252	558	482,8%
Marże						
Marża EBITDA	23,2%	10,3%		22,1%	8,1%	
Marża EBIT		6,4%			4,3%	
Marża zysku netto	12,1%	6,4%		13,5%	1,7%	

Wg MSSF; mln PLN;

Decora

Szacunkowe skonsolidowane wyniki za 3Q'24

	3Q'24	3Q'23	zmiana r/r	1-3Q'24	1-3Q'23	zmiana
Przychody	153	145	5,7%	447,8	439,6	1,9%
EBITDA	34	31	8,8%	99,9	78,1	27,9%
EBIT		26			64,9	
Zysk netto	22	17	28,6%	66,4	50,4	31,7%
Marże						
Marża EBITDA	22,1%	21,4%		22,3%	17,8%	
Marża EBIT		18,1%			14,8%	
Marża zysku netto	14,2%	11,7%		14,8%	11,5%	

Wg MSSF; mln PLN;

Energia

Powołanie Prezesa Zarządu

Rada Nadzorcza Energi podjęła uchwałę o powołaniu Pana Sławomira Staszaka, Wiceprezesa Zarządu spółki, na funkcję Prezesa Zarządu Energa SA VII Kadencji z dniem 4 listopada.

VRG

Rezygnacja Marty Fryzowskiej

Pani Marta Fryzowska złożyła rezygnację z pełnienia funkcji w Zarządzie VRG. Rezygnacja odnosi skutek z dniem 4 listopada 2024 roku.

Synektik

Umowa na dostawę systemu da Vinci

Grupa Synektik podpisała umowę z 10 Wojskowym Szpitalem Klinicznym z Polikliniką Samodzielnym Publicznym Zakładem Opieki Zdrowotnej w Bydgoszczy. Umowa dotyczy dostawy, montażu, instalacji i uruchomienia systemu chirurgii robotycznej (da Vinci) dla szpitala, przeszkolenia personelu i opieki serwisowej w okresie gwarancyjnym, a także bieżących dostaw instrumentów do chirurgii robotycznej w okresie 36 miesięcy. Umowa została zawarta w wyniku przeprowadzonego postępowania o udzielenie zamówienia publicznego w trybie przetargu nieograniczonego na wartość 16,1 mln PLN netto.

Boryszew

Likwidacja oddziału Rurexpol w Częstochowie

Zarząd Alchemii, spółki zależnej Boryszewa, zdecydował o rozpoczęciu procesu likwidacji oddziału Rurexpol w Częstochowie. Boryszew poinformował, że zarząd Alchemii podjął decyzję o zamiarze rozpoczęcia procesu likwidacji mając na uwadze m.in. przewidywaną utratę zdolności oddziału do konkurencyjności na rynku z uwagi na pogarszającą się sytuację w europejskim przemyśle stalowym skutkującą spadkiem popytu na wyroby, przestarzałą technologię produkcyjną, wysokie koszty utrzymywania działalności produkcyjnej i przewidywany stały wzrost tych kosztów, nieuzasadnione technologicznie i ekonomicznie zwiększanie nakładów na remonty i unowocześnianie technologii produkcji oraz przewidywane wyższe korzyści ekonomiczne wynikające z likwidacji majątku oddziału względem korzyści wynikających z utrzymywania działalności produkcyjnej. Jak podano, oddział Rurexpol w I półroczu 2024 roku miał 59,1 mln zł przychodów ze sprzedaży (w 2023 roku miał 143,5 mln PLN przychodów ze sprzedaży, w 2022 roku odpowiednio 173 mln PLN).

Grodno

Przychody za październik '24

W październiku 2024 r. przychody Grupy Grodno wyniosły 108,5 mln PLN, co oznacza brak zmian w stosunku do października 2023 r. Segment OZE odnotował spadek o 12%, osiągając 28,9 mln PLN, co jest efektem niższej wartości sprzedaży modułów fotowoltaicznych na rynku globalnym, mimo wzrostu sprzedaży rozwiązań OZE w ujęciu ilościowym. Przychody z e-commerce wzrosły o 24%, osiągając 15,6 mln PLN. W okresie kwiecień–październik 2024 r. przychody narastająco wyniosły 716,2 mln PLN, co stanowi wzrost o 2% rdr, z dynamiką 25% w kanale e-commerce.

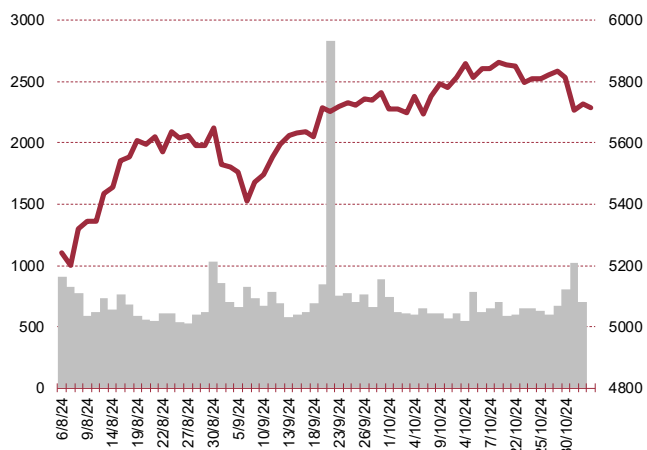
Polimex-Mostostal**Dokonanie wypłaty z gwarancji bankowych na rzecz Puław**

Polimex-Mostostal otrzymał powiadomienia od Banku Ochrony Środowiska oraz Banku Gospodarstwa Krajowego o wypłacie na żądanie Grupy Azoty Zakłady Azotowe Puławy łącznej kwoty 105,99 mln PLN z gwarancji bankowych zabezpieczających wykonanie kontraktu na budowę bloku energetycznego w Puławach. Spółka odrzuciła roszczenia beneficjenta jako bezzasadne i podtrzymuje stanowisko, że żądania wypłaty są przejawem nadużycia prawa z udzielonych gwarancji.

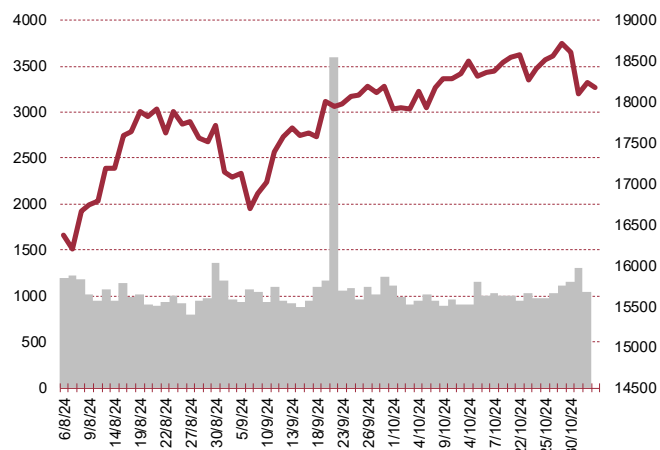
AC**Rezygnacja prezesa zarządu**

Zarząd AC poinformował, że Anatol Timoszuk, prezes zarządu, złożył oświadczenie o rezygnacji z członkostwa w zarządzie spółki, ze skutkiem na koniec dnia 4 listopada 2024.

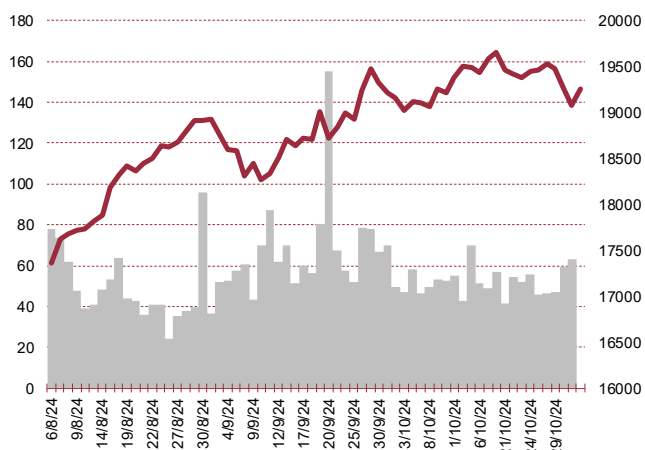
S&P500



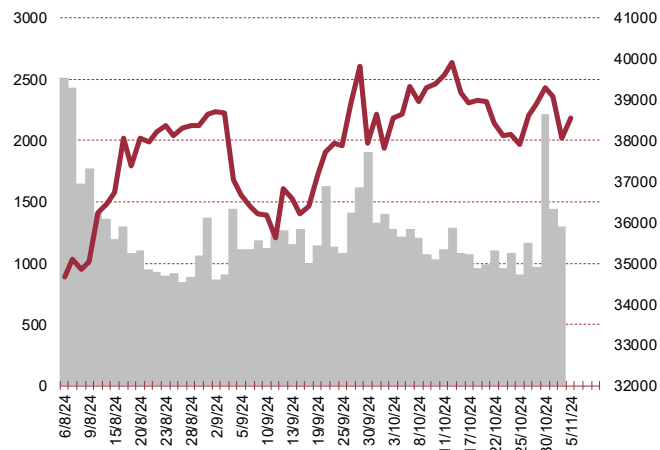
NASDAQ



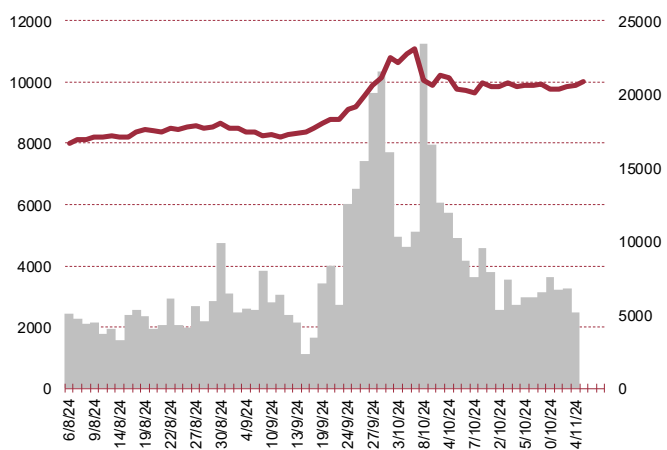
DAX



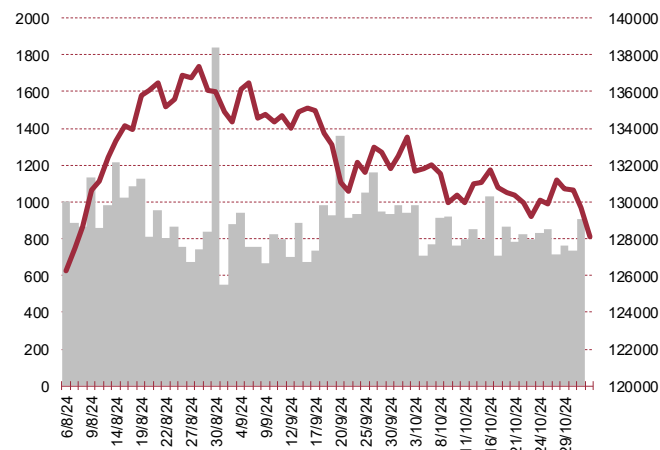
NIKKEI 225



HANG SENG



BOVESPA



Kalendarium

	Poniedziałek 4 listopada '24	Wtorek 5 listopada '24	Środa 6 listopada '24	Czwartek 7 listopada '24	Piątek 8 listopada '24
Dane makro	Indeks PMI dla przemysłu (PL)(GER)(EU), Zamówienia na dobra bez środków trans. (US), Zamówienia na dobra trwałego użytku (US)	Wybory prezydenckie (US), Bilans handlu zagranicznego (US), Indeks ISM dla usług (US)	Decyzja ws. stóp procentowych (PL), Indeks PMI dla usług (GER)(EU), Tygodniowa zmiana zapasów paliw (US)	Produkcja przemysłowa (GER), Wnioski o zasiłek dla bezrobotnych (US), Decyzja FOMC ws. stóp procentowych (US)	Decyzja Fitch ws. ratingu (PL), Decyzja S&P ws. ratingu (PL), Indeks Uniwersytetu Michigan (US)
Wyniki spółek		MABION, SEKO, MANGATA	AZOTY, ERBUD, POLICE, PULAWY, ONDE	ARCTIC, BNPPPL, PEKAO, GPW, KOMPAP, MOSTALZAB, OPONEO, PKOBP, TOYA, AMBRA, DINO, MEDINICE, DADELO,	EKOPOL, IFIRMA, VERBICOM, XTB
Dzień dywidendy			MURAPOL		VOTUM
Inne					

	Poniedziałek 11 listopada '24	Wtorek 12 listopada '24	Środa 13 listopada '24	Czwartek 14 listopada '24	Piątek 15 listopada '24
Dane makro		Inflacja CPI (GER), Indeks instytutu ZEW (GER)	Inflacja CPI (US)	PKB (PL)(EU), Inflacja PPI (US), Wnioski o zasiłek dla bezrobotnych (US), Tygodniowa zmiana zapasów paliw (US)	PKB (JP), Produkcja przemysłowa (CN)(JP)(US), Inflacja CPI (PL), Sprzedaż detaliczna (US)
Wyniki spółek			HANDLOWY, FERRO, MOVIEGAMES, KGHM, ORLEN, MENNICA, ATENDE, DATAWALK, LOKUM, ARTIFEX, CYBERFOLKS, TSGAMES, VERCOM,	11BIT, APATOR, BOS, EUROCASH, KINOPOL, MOBRUK, PROCHEM, VRG, ZUE, WOJAS, PCCEXOL, UNIMOT, ALLEGRO	AGORA, BENEFIT, DECORA, INSTALKRK, INTERCARS, IZOTAL, LENA, STALPRODUKT, SANOK, WASKO, NEWAG
Dzień dywidendy		MURAPOL			
Inne					

Biuro Analiz

Marcin Materna, CFA
Doradca inwestycyjny
+48 22 598 26 82
marcin.materna@bankmillennium.pl

Adam Zajler
+48 22 598 26 88
adam.zajler@bankmillennium.pl

Łukasz Bugaj, CFA
Doradca inwestycyjny
+48 22 598 26 59
lukasz.bugaj@bankmillennium.pl

Grzegorz Gawkowski
+48 22 598 26 05
grzegorz.gawkowski@bankmillennium.pl

Seweryn Żołyniak, CFA
Doradca inwestycyjny
+48 22 598 26 71
seweryn.zolyniak@bankmillennium.pl

Dyrektor
banki, ubezpieczenia

Analityk
przemysł, technologie, media

Analityk
fundusze inwestycyjne

Analityk
fundusze inwestycyjne
sektor gier komputerowych

Analityk
handel, deweloperzy

Departament Sprzedaży

Radosław Zawadzki
+48 22 598 26 34
radoslaw.zawadzki@bankmillennium.pl

Arkadiusz Szumilak
+48 22 598 26 75
arkadiusz.szumilak@bankmillennium.pl

Jarosław Oldakowski
+48 22 598 26 11
jaroslaw.oldakowski@bankmillennium.pl

Leszek Iwaniec
+48 22 598 26 90
leszek.iwaniec@bankmillennium.pl

Marek Pszczółkowski
+48 22 598 26 60
marek.pszczolkowski@bankmillennium.pl

Dyrektor

Biuro Maklerskie Banku Millennium S.A.
ul. Żaryna 2A, Millennium Park Ip
02-593 Warszawa Polska

Ważne informacje

Wszelkie informacje zawarte w niniejszym raporcie mają wyłącznie charakter informacyjny i nie stanowią one rekomendacji w rozumieniu Rozporządzenia delegowanego komisji (UE) 2016/958 z dnia 9 marca 2016 r. uzupełniającego rozporządzenie Parlamentu Europejskiego i Rady (UE) nr 596/2014 w odniesieniu do regulacyjnych standardów technicznych dotyczących środków technicznych do celów obiektywnej prezentacji rekomendacji inwestycyjnych lub innych informacji rekomendujących lub sugerujących strategię inwestycyjną oraz ujawniania interesów partykularnych lub wskazań konfliktów interesów, wyniku doradztwa inwestycyjnego, oferty ani też kierowanego do kogokolwiek (lub jakiegokolwiek grupy osób) zaproszenia do zawarcia transakcji na instrumencie bądź instrumentach finansowych.

Niniejszy raport został przygotowany z dochowaniem należytej staranności i rzetelności, w oparciu o fakty uznane za wiarygodne, jednak Biuro Maklerskie Banku Millennium S.A. nie gwarantuje, że są one w pełni dokładne i kompletne. Podstawą przygotowania raportu były wszelkie informacje na temat spółek, jakie były publicznie dostępne i znane sporządzającemu do dnia jego sporządzenia. Przedstawione prognozy są oparte wyłącznie o analizę przeprowadzoną przez Biuro Maklerskie Banku Millennium S.A. bez uzgodnień ze spółkami będącymi przedmiotem raportu ani z innymi podmiotami i opierają się na szeregu założeń, które w przyszłości mogą okazać się nietrafne. Biuro Maklerskie Banku Millennium S.A. nie udziela żadnego zapewnienia, że podane prognozy sprawdzą się. Inwestowanie w akcje spółek wymienionych w niniejszej analizie wiąże się z szeregiem ryzyk związanych między innymi z sytuacją makroekonomiczną, zmianami regulacji prawnych, zmianami sytuacji na rynkach towarowych, ryzykiem stóp procentowych, których wyeliminowanie jest praktycznie niemożliwe.

Treść raportu nie była udostępniona spółkom będącym przedmiotem raportu przed jego opublikowaniem. Biuro Maklerskie Banku Millennium S.A. nie ponosi odpowiedzialności za szkody poniesione w wyniku decyzji podjętych na podstawie informacji zawartych w niniejszym raporcie analitycznym.

Informacja o stanowiskach osób sporządzających niniejsza jest zawarta w górnej części ostatniej strony niniejszej publikacji. Wynagrodzenie otrzymywane przez osoby sporządzające raport nie jest bezpośrednio zależne od wyników finansowych uzyskiwanych przez Biuro Maklerskie Banku Millennium S.A. w ramach transakcji lub usług z zakresu bankowości inwestycyjnej, dotyczących instrumentów finansowych emitentów, których dotyczy niniejszy raport.

Niniejszy raport stanowi badanie inwestycyjne i został przygotowany przez Biuro Maklerskie Banku Millennium S.A. wyłącznie na potrzeby klientów Biura Maklerskiego Banku Millennium S.A., nie stanowi reklamy ani oferowania papierów wartościowych, może być on także dystrybuowany za pomocą środków masowego przekazu, na podstawie każdorazowej decyzji Dyrektora Departamentu Analiz. Rozpowszechnianie lub powielanie niniejszego materiału w całości lub w części bez pisemnej zgody Biura Maklerskiego Banku Millennium S.A. jest zabronione. Niniejszy dokument, ani jego kopia nie mogą zostać bezpośrednio lub pośrednio przekazane lub wydane osobom w USA, Australii, Kanadzie, Japonii.

Nadzór nad Biurem Maklerskim Banku Millennium S.A. sprawuje Komisja Nadzoru Finansowego.

Powiązania Biura Maklerskiego Banku Millennium S.A. ze spółkami będącymi przedmiotem niniejszego raportu

Jest możliwe, że Biuro Maklerskie Banku Millennium S.A. lub Bank Millennium S.A. w ramach prowadzonej działalności maklerskiej lub usług bankowych świadczy, będzie świadczył, lub w przeszłości świadczył usługi na rzecz spółek i innych podmiotów wymienionych w niniejszym raporcie. Biuro Maklerskie Banku Millennium S.A. nie wyklucza złożenia emitentowi papierów wartościowych, będących przedmiotem raportu oferty świadczenia usług maklerskich. Informacje o konflikcie interesów powstałym w związku ze sporządzeniem raportu (o ile występuje) znajdują się poniżej.

Biuro Maklerskie Banku Millennium S.A. pełni funkcję animatora emitenta dla spółek: Selena FM, KGHM, PZU, Eurotel, Lokum Deweloper, Zamet Industry, GR media i Carlson od których otrzymał wynagrodzenie z tego tytułu. Biuro Maklerskie Banku Millennium S.A. pełni funkcję animatora rynku dla spółek: Selena FM, KGHM, PZU, Eurotel, Lokum Deweloper, Zamet Industry, GR media i Carlson.

Biuro Maklerskie Banku Millennium S.A. w ciągu ostatnich 12 miesięcy pełniło funkcję oferującego w trakcie oferty publicznej dla akcji spółki: Lokum Deweloper S.A., od której otrzymał wynagrodzenie z tego tytułu. Biuro Maklerskie Banku Millennium S.A. w ramach Pilotażowego Programu Wsparcia Pokrycia Analitycznego tworzy materiały analityczne dla spółek: Agora, Ambra, Korporacja KGL, Mostostal Zabrze. Biuro Maklerskie Banku Millennium S.A. w ciągu najbliższych 12 miesięcy otrzyma wynagrodzenie z tytułu sporządzania niniejszej rekomendacji od Giełdy Papierów Wartościowych w Warszawie S.A., której przysługują autorskie prawa majątkowe do tego raportu.

Spółki będące przedmiotem raportu mogą być klientami Grupy Kapitałowej Millennium Banku S.A. oraz Banku Millennium S.A. Pomiędzy Bankiem Millennium S.A., a spółkami będącymi przedmiotem niniejszego raportu nie występują żadne inne powiązania, o których mowa w Rozporządzeniu delegowanym komisji (UE) 2016/958 z dnia 9 marca 2016 r. uzupełniającym rozporządzenie Parlamentu Europejskiego i Rady (UE) nr 596/2014 w odniesieniu do regulacyjnych standardów technicznych dotyczących środków technicznych do celów obiektywnej prezentacji rekomendacji inwestycyjnych lub innych informacji rekomendujących lub sugerujących strategię inwestycyjną oraz ujawniania interesów partykularnych lub wskazań konfliktów interesów, które byłyby znane sporządzającemu niniejszy raport.

Rozwiązania organizacyjne ustanowione w celu zapobiegania konfliktom interesów:

Zasady zarządzania konfliktami interesów w Biurze Maklerskim Banku Millennium S.A. zostały zawarte w Polityce zarządzania konfliktami interesów w Biurze Maklerskim Banku Millennium S.A.

Przyjęte dla zapobiegania konfliktom interesów rozwiązania organizacyjne określa między innymi Regulamin organizacyjny Biura Maklerskiego, który przewiduje: (a) nadzór nad osobami, których główne funkcje obejmują prowadzenie działań w imieniu lub świadczenie usług dla Klientów, których interesy mogą być sprzeczne lub którzy w inny sposób reprezentują różne sprzeczne interesy, w tym interesy Biura Maklerskiego; (b) środki zapobiegające lub ograniczające wywieranie przez osobę trzecią niewłaściwego wpływu na sposób, w jaki upoważniona osoba wykonuje czynności w ramach usług świadczonych przez Biuro Maklerskie (c) organizacyjne oddzielenie od siebie osób (zespołów) zajmujących się wykonywaniem czynności, które wiążą się z ryzykiem powstania konfliktu interesów, (d) zapewnienie każdej jednostce organizacyjnej Biura Maklerskiego i jej pracownikom niezależności w zakresie, w jakim dotyczy to interesów Klientów, na rzecz których taka jednostka wykonuje określone czynności.

Przyjęte dla zapobiegania konfliktom interesów rozwiązania organizacyjne określa również Regulamin wynagradzania, który zapewnia, że nie istnieją żadne powiązania pomiędzy wysokością wynagrodzeń pracowników różnych jednostek organizacyjnych lub wysokością przychodów osiągniętych przez różne jednostki organizacyjne, jeżeli jednostki te wykonują czynności, które wiążą się z ryzykiem powstania konfliktu interesów.

Ograniczenia dotyczące przepływu informacji w celu zapobiegania konfliktom interesów, w tym informacji poufnych i stanowiących tajemnicę zawodową, określa Regulamin ochrony przepływu informacji poufnych oraz stanowiących tajemnicę zawodową Biura Maklerskiego Banku Millennium S.A.