

## Raport dzienny

21 listopada 2024

## Główne indeksy

Indeks		Zmiana 1D	Zmiana 1M	Zmiana 1Y	obroty PLN/USDm
WIG20	2 145	↑ 1,00%	-5,9%	-4,3%	857/208
WIG30	2 746	↑ 1,09%	-4,9%	-0,7%	950/230
mWIG40	5 955	↑ 0,42%	-3,9%	8,4%	127/30
sWIG80	23 349	↑ 1,05%	-2,5%	9,6%	34/8
WIG	77 894	↑ 0,86%	-5,1%	4,3%	1028/249
WIGBANKI	11 787	↑ 0,41%	-5,4%	12,5%	257/62

## Główne indeksy światowe

		1D	1M	3M	1Y
S&P500	5 917	↑ 0,00%	1,08%	5,27%	30,38%
NASDAQ	18 966	↓ -0,11%	2,30%	5,84%	33,56%
DAX	19 005	↓ -0,29%	-2,35%	3,01%	19,52%
NIKKEI 225	38 026	↓ -0,85%	-2,38%	0,20%	14,01%
HANG SENG	19 644	↓ -0,31%	-4,08%	12,95%	10,77%
BOVESPA	128 197	↑ 0,34%	-1,76%	-5,80%	1,78%

## Surowce

		1D	1M	3M	1Y
Miedź (USD/t)	9 089,5	↑ 0,02%	-5,6%	-1,2%	7,8%
Ropa (USD/bbl)	73,4	↑ 0,82%	-0,7%	-1,8%	-7,4%
Srebro (USD/OZ)	31,3	↑ 1,34%	-7,5%	5,6%	31,6%
Złoto (USD/OZ)	2 663,0	↑ 0,47%	-2,1%	6,0%	33,3%

## Waluty

		1D	1M	3M	1Y
USD/PLN	4,1206	↑ 0,21%	3,2%	7,3%	2,8%
EUR/PLN	4,3408	↑ 0,13%	0,5%	1,4%	-0,7%
EUR/USD	1,0535	↓ -0,09%	-2,6%	-5,5%	-3,4%
USD/JPY	154,86	↓ -0,37%	2,7%	6,6%	4,4%

## Informacje ze spółek

Enea Skonsolidowane wyniki za 3Q'24

Celon Pharma Skonsolidowane wyniki za 3Q'24

Selvita Skonsolidowane wyniki za 3Q'24

Grupa Pracuj Skonsolidowane wyniki za 3Q'24

Cyfrowy Polsat Skonsolidowane wyniki za 3Q'24

Śnieżka Skonsolidowane wyniki za 3Q'24

MFO Wyniki za 3Q'24

Polwax Wyniki za 3Q'24

Mostostal Zabrze Skonsolidowane wyniki za 3Q'24

CCC Wcześniejszy wykup obligacji

Captor Therapeutics Budowa księgi popytu w ramach oferty akcji serii T

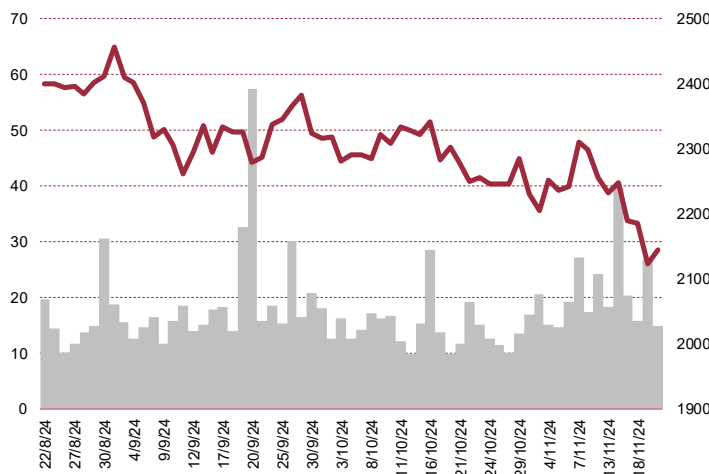
IMS Decyzja NwZ ws. wypłaty zaliczki na poczet dywidendy

Unibep Umowa na budowę ciepłowni biomasowej w Zgorzelcu

Mirbud Umowa na budowę szkoły i żłobka w Wierzbicy

Mirbud Unieważnienie wyboru oferty na budowę Krakowskiego Centrum Muzyki

## WIG20



## Rentowność skarbowych papierów dłużnych

	3M	1Y	2Y	5Y	10Y
Polska	5,75%	4,34%	4,99%	5,32%	5,67%
Niemcy	2,62%	2,37%	2,13%	2,18%	2,35%
USA	4,53%	4,34%	4,31%	4,28%	4,41%
Japonia	0,15%	0,43%	0,56%	0,72%	1,08%

## Wygrani/Przegranani

		1D		1D
PEPCO	15,77	↑ 1,45%	PKNORLEN	51,23 ↓ -0,95%
LPP	14720,00	↑ 5,14%	KĘTY	710,00 ↓ -0,56%

## Najbardziej aktywne akcje

		1D	1M	% obrotów	obroty (PLN/USD)
PKNORLEN	51,23	↓ -0,95%	-4,7%	10,4%	88/21
PKOBP	53,94	↑ 0,07%	-4,1%	9,4%	80/19
LPP	14720,00	↑ 5,14%	-7,0%	8,4%	72/17
PEKAO	136,85	↑ 0,51%	-5,9%	8,2%	70/17

## Wydarzenia w spółkach

Spółka	Wydarzenie
PKPCARGO	Nadzwyczajne walne zgromadzenie
KETY	Nadzwyczajne walne zgromadzenie
DOMDEV	Nadzwyczajne walne zgromadzenie

## Prognozy makro

Godz.	Wydarzenie	Będzie	Ostatnio
10:00	Produkcja budowlano-montażowa (r/r)	PL -6,8%	-9,0%
14:30	Wnioski o zasiłek dla bezrobotnych	US 220 tys.	217 tys.
16:00	Sprzedaż domów na rynku wtórnym	US 3,92 mln	3,84 mln

## Informacje ze spółek

### Enea

#### Skonsolidowane wyniki za 3Q'24

	3Q'24	3Q'23	zmiana r/r	1-3Q'24	1-3Q'23	zmiana
Przychody	7 667,1	11 002,1	-30,3%	22 952,7	32 941,1	-30,3%
EBITDA	1 862,7	1 127,9	65,1%	5 349,7	2 687,8	99,0%
EBIT	1 477,7	702,6	110,3%	4 221,7	1 462,3	188,7%
Zysk netto a.j.d.	970,8	702,7	38,2%	3 251,5	558,4	482,3%
<b>Marże</b>						
Marża EBITDA	24,3%	10,3%		23,3%	8,2%	
Marża EBIT	19,3%	6,4%		18,4%	4,4%	
Marża zysku netto	12,7%	6,4%		14,2%	1,7%	

Wg MSSF; mln PLN

### Celon Pharma

#### Skonsolidowane wyniki za 3Q'24

	3Q'24	3Q'23	zmiana r/r	1-3Q'24	1-3Q'23	zmiana
Przychody	120,0	48,8	145,7%	226,0	161,7	39,8%
EBITDA	69,8	3,0	2238,9%	70,3	19,3	264,8%
EBIT	56,7	-9,8	-	32,0	-18,0	-
Zysk netto	57,2	-6,8	-	33,5	-13,2	-
<b>Marże</b>						
Marża EBITDA	58,2%	6,1%		31,1%	11,9%	
Marża EBIT	47,2%	-20,0%		14,2%	-11,1%	
Marża zysku netto	47,6%	-14,0%		14,8%	-8,1%	

Wg MSSF; mln PLN

### Selvita

#### Skonsolidowane wyniki za 3Q'24

	3Q'24	3Q'23	zmiana r/r	1-3Q'24	1-3Q'23	zmiana
Przychody	88,3	82,4	7,2%	244,7	260,5	-6,1%
EBITDA	15,5	17,0	-8,4%	32,3	47,1	-31,3%
EBIT	1,9	5,0	-62,6%	-7,0	13,0	-
Zysk netto	3,1	-2,6	-	-9,6	6,0	-
<b>Marże</b>						
Marża EBITDA	17,6%	20,6%		13,2%	18,1%	
Marża EBIT	2,1%	6,1%		-2,9%	5,0%	
Marża zysku netto	3,5%	-3,2%		-3,9%	2,3%	

Wg MSSF; mln PLN

**Grupa Pracuj**
**Skonsolidowane wyniki za 3Q'24**

	3Q'24	3Q'23	zmiana r/r	1-3Q'24	1-3Q'23	zmiana
Przychody	193,0	181,2	6,5%	582,5	550,9	5,7%
EBITDA	90,2	80,7	11,7%	260,0	249,7	4,1%
EBIT	81,6	72,0	13,3%	234,6	223,7	4,9%
Zysk netto	61,9	50,3	23,0%	164,3	160,2	2,6%
<b>Marże</b>						
Marża EBITDA	46,7%	44,6%		44,6%	45,3%	
Marża EBIT	42,3%	39,8%		40,3%	40,6%	
Marża zysku netto	32,1%	27,8%		28,2%	29,1%	

Wg MSSF; mln PLN

**Cyfrowy Polsat**
**Skonsolidowane wyniki za 3Q'24**

	3Q'24	3Q'23	zmiana r/r	1-3Q'24	1-3Q'23	zmiana
Przychody	3 579,5	3 455,7	3,6%	10 438,8	9 944,8	5,0%
EBITDA	985,2	1 169,0	-15,7%	3 099,4	3 047,3	1,7%
EBIT	569,5	510,9	11,5%	1 418,2	1 139,4	24,5%
Zysk netto	248,9	120,8	106,0%	575,4	178,0	223,3%
<b>Marże</b>						
Marża EBITDA	27,5%	33,8%		29,7%	30,6%	
Marża EBIT	15,9%	14,8%		13,6%	11,5%	
Marża netto	7,0%	3,5%		5,5%	1,8%	

Wg MSR/MSSF; mln PLN;

Grupa Cyfrowy Polsat podtrzymuje, że rynek reklamy telewizyjnej i sponsoringu w 2024 roku będzie rosł w średnim jednocyfrowym tempie.

**Śnieżka**
**Skonsolidowane wyniki za 3Q'24**

	3Q'24	3Q'23	zmiana r/r	1-3Q'24	1-3Q'23	zmiana
Przychody	245,0	270,5	-9,4%	647,7	705,1	-8,1%
EBITDA	59,1	65,0	-9,0%	126,5	145,1	-12,8%
EBIT	49,7	55,3	-10,2%	98,4	115,9	-15,1%
Zysk netto	34,6	38,7	-10,5%	64,6	77,0	-16,1%
<b>Marże</b>						
Marża EBITDA	24,1%	24,0%		19,5%	20,6%	
Marża EBIT	20,3%	20,4%		15,2%	16,4%	
Marża netto	14,1%	14,3%		10,0%	10,9%	

Wg MSR/MSSF; mln PLN;

MFO	Wyniki za 3Q'24					
	3Q'24	3Q'23	zmiana r/r	1-3Q'24	1-3Q'23	zmiana
Przychody	155,4	134,0	15,9%	468,4	429,8	9,0%
EBITDA	6,0	1,9	222,7%	19,0	7,9	141,2%
EBIT	3,8	-0,3	-	12,4	1,4	779,7%
Zysk netto	1,7	1,2	48,7%	5,8	-5,7	-
<b>Marże</b>						
Marża EBITDA	3,9%	1,4%		4,1%	1,8%	
Marża EBIT	2,5%	-0,2%		2,7%	0,3%	
Marża netto	1,1%	0,9%		1,2%	-1,3%	

Wg MSR/MSSF; mln PLN;

Polwax	Wyniki za 3Q'24					
	3Q'24	3Q'23	zmiana r/r	1-3Q'24	1-3Q'23	zmiana
Przychody	65,8	99,5	-33,8%	118,3	163,4	-27,6%
EBITDA	1,4	5,3	-74,0%	-16,6	-3,0	-
EBIT	0,6	4,5	-86,4%	-18,9	-5,3	-
Zysk netto	-1,0	2,3	-	-22,8	-8,8	-
<b>Marże</b>						
Marża EBITDA	2,1%	5,3%		-14,0%	-1,8%	
Marża EBIT	0,9%	4,5%		-16,0%	-3,2%	
Marża netto	-1,5%	2,3%		-19,3%	-5,4%	

Wg MSR/MSSF; mln PLN;

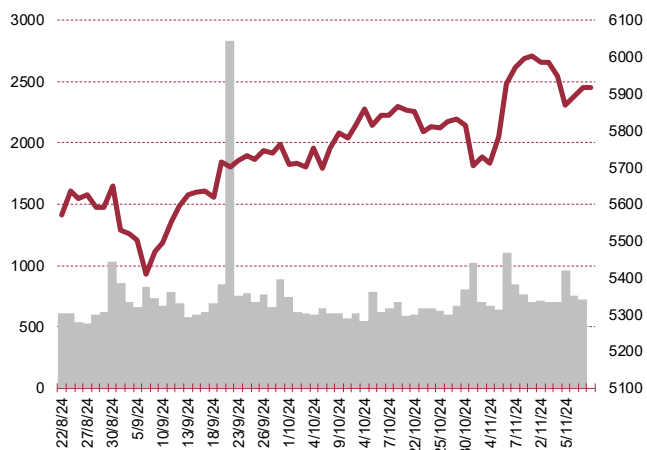
Mostostal Zabrze	Skonsolidowane wyniki za 3Q'24					
	3Q'24	3Q'23	zmiana	1-3Q'24	1-3Q'23	zmiana
Przychody	249,3	365,9	-31,9%	703,7	1 121,5	-37,3%
EBITDA	46,2	24,2	91,1%	76,6	70,0	9,3%
EBIT	41,1	20,3	103,1%	63,3	57,9	9,2%
Zysk netto	34,2	14,4	136,8%	53,0	47,2	12,3%
<b>Marże</b>						
Marża EBITDA	18,5%	6,6%		10,9%	6,2%	
Marża EBIT	16,5%	5,5%		9,0%	5,2%	
Marża netto	13,7%	3,9%		7,5%	4,2%	

Wg MSR/MSSF; mln PLN

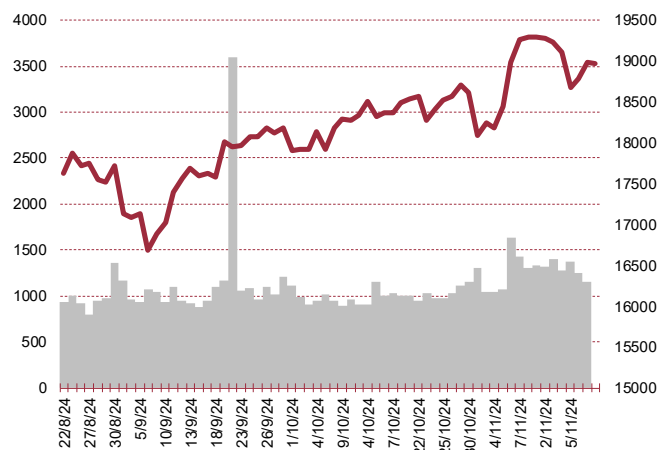
CCC	Wcześniejszy wykup obligacji
Zarząd CCC podjął uchwałę o skorzystaniu z prawa do wcześniejszego całkowitego wykupu obligacji serii 1/2018 tj. wykupu 168,8 tys. obligacji o jednostkowej wartości nominalnej 1.000,00 PLN oraz łącznej wartości nominalnej 168,8 mln PLN. Data wcześniejszego wykupu została ustalona w dniu 29 grudnia 2024 r. Wcześniejszy wykup obligacji nastąpi poprzez zapłatę na rzecz obligatariuszy odsetek za ostatni okres oraz wartości nominalnej obligacji powiększonej o premię w wysokości 5,00 PLN na każdą wykupowaną Obligację.	

- 
- Captor Therapeutics**      **Budowa księgi popytu w ramach oferty akcji serii T**  
Captor Therapeutics rozpoczął proces budowania księgi popytu w ramach oferty publicznej realizowanej w trybie subskrypcji prywatnej nie więcej niż 822,5 tys. akcji serii T, z wyłączeniem prawa poboru. Zakończenie procesu budowy księgi popytu planowane jest w dniu 22 listopada.
- 
- IMS**      **Decyzja NWZ ws. wypłaty zaliczki na poczet dywidendy**  
Nadzwyczajne Walne Zgromadzenie IMS zdecydowało w sprawie wypłaty zaliczki w wysokości 0,16 PLN na akcję na poczet dywidendy za rok obrotowy 2024. Łącznie na wypłatę zaliczki spółka przeznaczy kwotę 5,6 mln PLN, na którą składa się połowa zysku netto za I półrocze 2024 r. oraz kapitał rezerwowy z lat ubiegłych. Dzień, według którego ustalać się będzie uprawnionych do zaliczki ustalono na 3 grudnia 2024 r., a termin wypłaty zaliczki na 6 grudnia 2024 r.
- 
- Unibep**      **Umowa na budowę ciepłowni biomasowej w Zgorzelcu**  
Unibep, jako lider konsorcjum z Energika Zbigniew Szamałek, zawarł umowę na realizację projektu „Zintegrowana sieć dla innowacyjnej transformacji i dekarbonizacji ciepłownictwa (UNITED HEAT), Etap I Budowa Ciepłowni biomasowej” w Zgorzelcu. Zamawiającym jest Green Future 1, należący do Grupy Kapitałowej E.ON EDIS ENERGIA. Wartość inwestycji wynosi ok. 86,9 mln PLN netto, z czego Unibep otrzyma 32,0 mln PLN netto. Prace rozpoczną się w IV kwartale 2024 r., a zakończenie planowane jest na IV kwartał 2026 r.
- 
- Mirbud**      **Umowa na budowę szkoły i żłobka w Wierzbicy**  
Mirbud podpisał umowę z Miastem i Gminą Serock na budowę w formule „zaprojektuj i wybuduj” szkoły podstawowej i żłobka w Wierzbicy do etapu stanu surowego zamkniętego. Wartość umowy wynosi 19,0 mln PLN brutto, z możliwością rozszerzenia do 53,8 mln PLN brutto dzięki prawu opcji. Termin realizacji zadania do II etapu ustalono na 10 stycznia 2026 r.
- 
- Mirbud**      **Unieważnienie wyboru oferty na budowę Krakowskiego Centrum Muzyki**  
Zarząd Mirbud otrzymał informację od Agencji Rozwoju Miasta Krakowa o unieważnieniu wyboru oferty spółki na realizację II etapu budowy Krakowskiego Centrum Muzyki. Decyzja wynika z odwołania jednego z pozostałych oferentów, które skłoniło zamawiającego do powtórzenia badania i oceny ofert w postępowaniu.
-

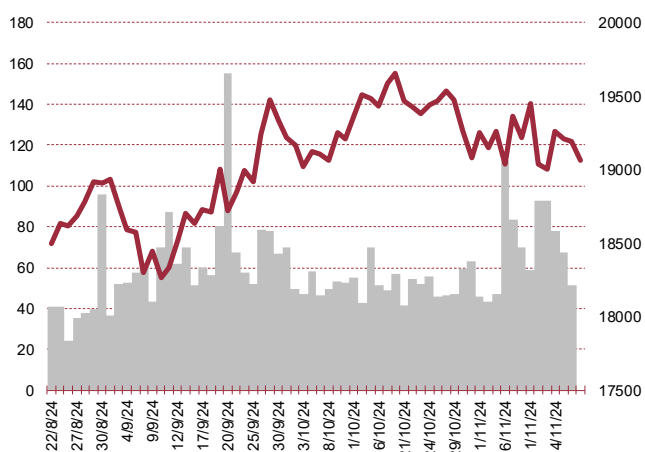
**S&P500**



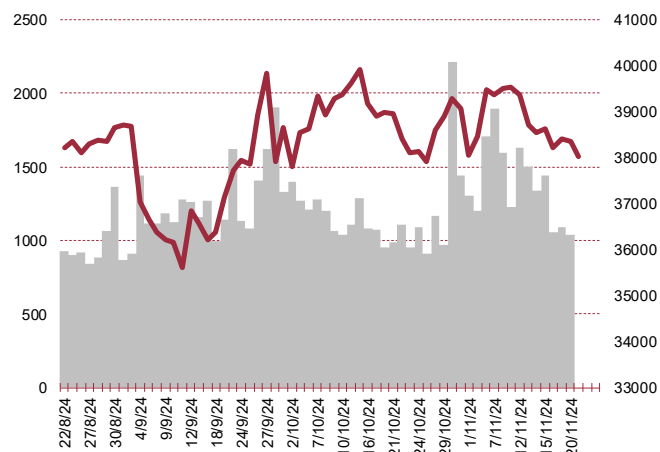
**NASDAQ**



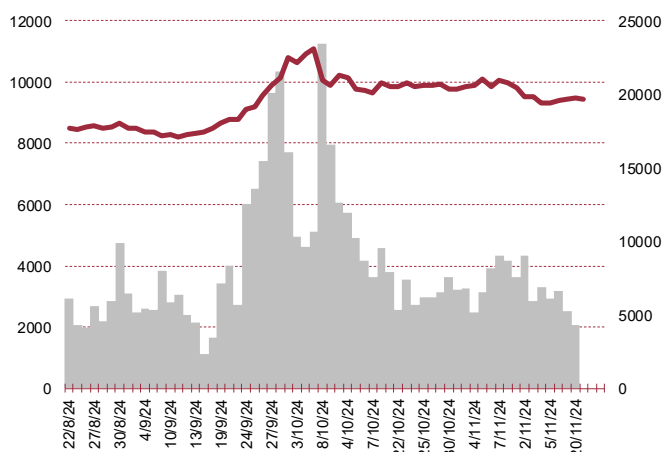
**DAX**



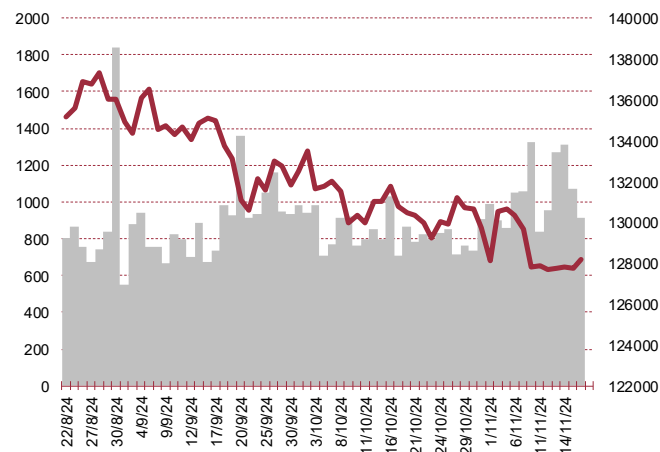
**NIKKEI 225**



**HANG SENG**



**BOVESPA**



## Kalendarium

	<b>Poniedziałek</b> 18 listopada '24	<b>Wtorek</b> 19 listopada '24	<b>Środa</b> 20 listopada '24	<b>Czwartek</b> 21 listopada '24	<b>Piątek</b> 22 listopada '24
Dane makro	Wskaźniki inflacji bazowej (PL)	Inflacja HICP (EU), Pozwolenia na budowę domów (US), Rozpoczęte budowy domów (US)	Inflacja PPI (GER), Tygodniowa zmiana zapasów paliw (US)	Produkcja budowlano-montażowa (PL), Wnioski o zasiłek dla bezrobotnych (US), Sprzedaż domów na rynku wtórnym (US)	Inflacja CPI (JP), Indeks PMI dla przemysłu (JP)(GER)(EU)(US), PKB (GER), Indeks PMI dla usług (GER)(EU)(US), Indeks Uniwersytetu Michigan (US)
Wyniki spółek	EUROTEL, POLIMEXMS, APSENERGIA	BORYSZEW, BUMECH, DEBICA, DOMDEV, KOGENERA, NEUCA, PGE, UNIBEP, AUTOPARTN	CYFRPLSAT, ENEA, BOGDANKA, SNIEZKA, CLNPHARMA, MURAPOL	DEVELIA, PAMAPOL, PZU, RAFAKO, WITTCHEN, PEKABEX, SELVITA, HUUUGE, GRUPRACUJ	AMICA, COMARCH, INPRO, RAINBOW, ZREMB, IOBLOK, TORPOL
Dzień dywidendy					
Inne					

	<b>Poniedziałek</b> 25 listopada '24	<b>Wtorek</b> 26 listopada '24	<b>Środa</b> 27 listopada '24	<b>Czwartek</b> 28 listopada '24	<b>Piątek</b> 29 listopada '24
Dane makro	Produkcja przemysłowa (PL), Wynagrodzenie (PL), Indeks instytutu Ifo (GER)	Sprzedaż detaliczna (PL), Sprzedaż nowych domów (US), Indeks zaufania konsumentów - Conference Board (US)	PKB (US), Zamówienia na dobra bez środków trans. (US), Zamówienia na dobra trwałego użytku wst. (US), Wnioski o zasiłek dla bezrobotnych (US)	PKB (PL), Inflacja CPI (GER)	Produkcja przemysłowa (JP), Sprzedaż detaliczna (JP), Inflacja CPI (PL), Inflacja HICP (EU)
Wyniki spółek	COMP, STALPROFIL, VOTUM, AILLERON, VOXEL, DEKPOL, MARVIPOL, BOOMBIT	JSW, CDPROJEKT, IMS, ZEPAK, VIGOPHOTN, SKARBIEC, WIRTUALNA, ARCHICOM, CREEPYJAR, PCFGROUP	ASSECOPOL, MONNARI, MOSTALWAR, CCC, TRAKCJA, WIELTON, MEDICALG, VIVID, TEXT, CREOTECH	BLOOBER, ECHO, ESOTIQ, LUBAWA, MIRBUD, SONEL, SUNEX, PKPCARGO, ENTER, MOVIEGAMES	ACTION, CIGAMES, DELKO, FERRUM, IMMOBILE, MOSTALPLC, WIKANA, ZAMET, OTMUCHOW, COLUMBUS, AIGAMES, TARCZYNSKI, MERCATOR, KGL, PLAYWAY, MLSYSTEM, GAMEOPS, BIGCHEESE
Dzień dywidendy	FABRITY, ASBIS	MPLVERBUM		RAINBOW, DIGITANET	
Inne					

## Biuro Analiz

**Marcin Materna, CFA**  
Doradca inwestycyjny  
+48 22 598 26 82  
marcin.materna@bankmillennium.pl

**Dyrektor**  
banki, ubezpieczenia

**Adam Zajler**  
+48 22 598 26 88  
adam.zajler@bankmillennium.pl

**Analityk**  
przemysł, technologie, media

**Łukasz Bugaj, CFA**  
Doradca inwestycyjny  
+48 22 598 26 59  
lukasz.bugaj@bankmillennium.pl

**Analityk**  
fundusze inwestycyjne

**Grzegorz Gawkowski**  
+48 22 598 26 05  
grzegorz.gawkowski@bankmillennium.pl

**Analityk**  
fundusze inwestycyjne  
sektor gier komputerowych

**Seweryn Żołyniak, CFA**  
Doradca inwestycyjny  
+48 22 598 26 71  
seweryn.zolyniak@bankmillennium.pl

**Analityk**  
handel, deweloperzy

## Departament Sprzedaży

**Radosław Zawadzki**  
+48 22 598 26 34  
radoslaw.zawadzki@bankmillennium.pl

**Dyrektor**

**Arkadiusz Szumilak**  
+48 22 598 26 75  
arkadiusz.szumilak@bankmillennium.pl

**Jarosław Oldakowski**  
+48 22 598 26 11  
jaroslaw.oldakowski@bankmillennium.pl

**Leszek Iwaniec**  
+48 22 598 26 90  
leszek.iwaniec@bankmillennium.pl

**Marek Pszczółkowski**  
+48 22 598 26 60  
marek.pszczolkowski@bankmillennium.pl

**Biuro Maklerskie Banku Millennium S.A.**  
**ul. Żaryna 2A, Millennium Park Ip**  
**02-593 Warszawa Polska**

### Ważne informacje

Wszelkie informacje zawarte w niniejszym raporcie mają wyłącznie charakter informacyjny i nie stanowią one rekomendacji w rozumieniu Rozporządzenia delegowanego komisji (UE) 2016/958 z dnia 9 marca 2016 r. uzupełniającego rozporządzenie Parlamentu Europejskiego i Rady (UE) nr 596/2014 w odniesieniu do regulacyjnych standardów technicznych dotyczących środków technicznych do celów obiektywnej prezentacji rekomendacji inwestycyjnych lub innych informacji rekomendujących lub sugerujących strategię inwestycyjną oraz ujawniania interesów partykularnych lub wskazań konfliktów interesów, wyniku doradztwa inwestycyjnego, oferty ani też kierowanego do kogokolwiek (lub jakiegokolwiek grupy osób) zaproszenia do zawarcia transakcji na instrumencie bądź instrumentach finansowych.

Niniejszy raport został przygotowany z dochowaniem należytej staranności i rzetelności, w oparciu o fakty uznane za wiarygodne, jednak Biuro Maklerskie Banku Millennium S.A. nie gwarantuje, że są one w pełni dokładne i kompletne. Podstawą przygotowania raportu były wszelkie informacje na temat spółek, jakie były publicznie dostępne i znane sporządzającemu do dnia jego sporządzenia. Przedstawione prognozy są oparte wyłącznie o analizę przeprowadzoną przez Biuro Maklerskie Banku Millennium S.A. bez uzgodnień ze spółkami będącymi przedmiotem raportu ani z innymi podmiotami i opierają się na szeregu założeń, które w przyszłości mogą okazać się nietrafne. Biuro Maklerskie Banku Millennium S.A. nie udziela żadnego zapewnienia, że podane prognozy sprawdzą się. Inwestowanie w akcje spółek wymienionych w niniejszej analizie wiąże się z szeregiem ryzyk związanych między innymi z sytuacją makroekonomiczną, zmianami regulacji prawnych, zmianami sytuacji na rynkach towarowych, ryzykiem stóp procentowych, których wyeliminowanie jest praktycznie niemożliwe.

Treść raportu nie była udostępniona spółkom będącym przedmiotem raportu przed jego opublikowaniem. Biuro Maklerskie Banku Millennium S.A. nie ponosi odpowiedzialności za szkody poniesione w wyniku decyzji podjętych na podstawie informacji zawartych w niniejszym raporcie analitycznym.

Informacja o stanowiskach osób sporządzających niniejsza jest zawarta w górnej części ostatniej strony niniejszej publikacji. Wynagrodzenie otrzymywane przez osoby sporządzające raport nie jest bezpośrednio zależne od wyników finansowych uzyskiwanych przez Biuro Maklerskie Banku Millennium S.A. w ramach transakcji lub usług z zakresu bankowości inwestycyjnej, dotyczących instrumentów finansowych emitentów, których dotyczy niniejszy raport.

Niniejszy raport stanowi badanie inwestycyjne i został przygotowany przez Biuro Maklerskie Banku Millennium S.A. wyłącznie na potrzeby klientów Biura Maklerskiego Banku Millennium S.A., nie stanowi reklamy ani oferowania papierów wartościowych, może być on także dystrybuowany za pomocą środków masowego przekazu, na podstawie każdorazowej decyzji Dyrektora Departamentu Analiz. Rozpowszechnianie lub powielanie niniejszego materiału w całości lub w części bez pisemnej zgody Biura Maklerskiego Banku Millennium S.A. jest zabronione. Niniejszy dokument, ani jego kopia nie mogą zostać bezpośrednio lub pośrednio przekazane lub wydane osobom w USA, Australii, Kanadzie, Japonii.

Nadzór nad Biurem Maklerskim Banku Millennium S.A. sprawuje Komisja Nadzoru Finansowego.

### Powiązania Biura Maklerskiego Banku Millennium S.A. ze spółkami będącymi przedmiotem niniejszego raportu

Jest możliwe, że Biuro Maklerskie Banku Millennium S.A. lub Bank Millennium S.A. w ramach prowadzonej działalności maklerskiej lub usług bankowych świadczy, będzie świadczył, lub w przeszłości świadczył usługi na rzecz spółek i innych podmiotów wymienionych w niniejszym raporcie. Biuro Maklerskie Banku Millennium S.A. nie wyklucza złożenia emitentowi papierów wartościowych, będących przedmiotem raportu oferty świadczenia usług maklerskich. Informacje o konflikcie interesów powstałym w związku ze sporządzeniem raportu (o ile występuje) znajdują się poniżej.

Biuro Maklerskie Banku Millennium S.A. pełni funkcję animatora emitenta dla spółek: Selena FM, KGHM, PZU, Eurotel, Lokum Deweloper, Zamet Industry, GR media i Carlson od których otrzymał wynagrodzenie z tego tytułu. Biuro Maklerskie Banku Millennium S.A. pełni funkcję animatora rynku dla spółek: Selena FM, KGHM, PZU, Eurotel, Lokum Deweloper, Zamet Industry, GR media i Carlson.

Biuro Maklerskie Banku Millennium S.A. w ciągu ostatnich 12 miesięcy pełniło funkcję oferującego w trakcie oferty publicznej dla akcji spółki: Lokum Deweloper S.A., od której otrzymał wynagrodzenie z tego tytułu. Biuro Maklerskie Banku Millennium S.A. w ramach Pilotażowego Programu Wsparcia Pokrycia Analitycznego tworzy materiały analityczne dla spółek: Agora, Ambra, Korporacja KGL, Mostostal Zabrze. Biuro Maklerskie Banku Millennium S.A. w ciągu najbliższych 12 miesięcy otrzyma wynagrodzenie z tytułu sporządzania niniejszej rekomendacji od Giełdy Papierów Wartościowych w Warszawie S.A., której przysługują autorskie prawa majątkowe do tego raportu.

Spółki będące przedmiotem raportu mogą być klientami Grupy Kapitałowej Millennium Banku S.A. oraz Banku Millennium S.A. Pomiędzy Bankiem Millennium S.A., a spółkami będącymi przedmiotem niniejszego raportu nie występują żadne inne powiązania, o których mowa w Rozporządzeniu delegowanym komisji (UE) 2016/958 z dnia 9 marca 2016 r. uzupełniającym rozporządzenie Parlamentu Europejskiego i Rady (UE) nr 596/2014 w odniesieniu do regulacyjnych standardów technicznych dotyczących środków technicznych do celów obiektywnej prezentacji rekomendacji inwestycyjnych lub innych informacji rekomendujących lub sugerujących strategię inwestycyjną oraz ujawniania interesów partykularnych lub wskazań konfliktów interesów, które byłyby znane sporządzającemu niniejszy raport.

### Rozwiązania organizacyjne ustanowione w celu zapobiegania konfliktom interesów:

Zasady zarządzania konfliktami interesów w Biurze Maklerskim Banku Millennium S.A. zostały zawarte w Polityce zarządzania konfliktami interesów w Biurze Maklerskim Banku Millennium S.A.

Przyjęte dla zapobiegania konfliktom interesów rozwiązania organizacyjne określa między innymi Regulamin organizacyjny Biura Maklerskiego, który przewiduje: (a) nadzór nad osobami, których główne funkcje obejmują prowadzenie działań w imieniu lub świadczenie usług dla Klientów, których interesy mogą być sprzeczne lub którzy w inny sposób reprezentują różne sprzeczne interesy, w tym interesy Biura Maklerskiego; (b) środki zapobiegające lub ograniczające wywieranie przez osobę trzecią niewłaściwego wpływu na sposób, w jaki upoważniona osoba wykonuje czynności w ramach usług świadczonych przez Biuro Maklerskie (c) organizacyjne oddzielenie od siebie osób (zespołów) zajmujących się wykonywaniem czynności, które wiążą się z ryzykiem powstania konfliktu interesów, (d) zapewnienie każdej jednostce organizacyjnej Biura Maklerskiego i jej pracownikom niezależności w zakresie, w jakim dotyczy to interesów Klientów, na rzecz których taka jednostka wykonuje określone czynności.

Przyjęte dla zapobiegania konfliktom interesów rozwiązania organizacyjne określa również Regulamin wynagradzania, który zapewnia, że nie istnieją żadne powiązania pomiędzy wysokością wynagrodzeń pracowników różnych jednostek organizacyjnych lub wysokością przychodów osiągniętych przez różne jednostki organizacyjne, jeżeli jednostki te wykonują czynności, które wiążą się z ryzykiem powstania konfliktu interesów.

Ograniczenia dotyczące przepływu informacji w celu zapobiegania konfliktom interesów, w tym informacji poufnych i stanowiących tajemnicę zawodową, określa Regulamin ochrony przepływu informacji poufnych oraz stanowiących tajemnicę zawodową Biura Maklerskiego Banku Millennium S.A.