

Raport dzienny

27 listopada 2024

Główne indeksy

Indeks		Zmiana 1D	Zmiana 1M	Zmiana 1Y	obroty PLN/USDm
WIG20	2 200	↓ -0,13%	-2,0%	-0,4%	720/175
WIG30	2 822	↓ -0,14%	-0,8%	3,2%	794/193
mWIG40	6 018	↑ 0,00%	-0,5%	9,2%	115/28
sWIG80	23 529	↓ -0,52%	-0,7%	10,2%	21/5
WIG	79 523	↓ -0,14%	-1,5%	7,5%	866/211
WIGBANKI	11 833	↓ -0,80%	-3,3%	15,4%	227/55

Główne indeksy światowe

	1D	1M	3M	1Y
S&P500	6 022 ↑ 0,57%	3,68%	7,04%	32,33%
NASDAQ	19 176 ↑ 0,63%	3,55%	8,00%	34,65%
DAX	19 296 ↓ -0,56%	-0,86%	3,29%	20,85%
NIKKEI 225	38 135 ↓ -0,80%	0,58%	-0,40%	14,01%
HANG SENG	19 436 ↑ 1,44%	-5,61%	8,73%	10,90%
BOVESPA	129 922 ↑ 0,69%	0,02%	-5,01%	3,33%

Surowce

	1D	1M	3M	1Y
Miedź (USD/t)	9 000,5 ↓ -0,50%	-6,3%	-3,1%	6,8%
Ropa (USD/bbl)	73,0 ↑ 0,29%	-3,5%	-5,6%	-5,4%
Srebro (USD/OZ)	30,7 ↑ 0,69%	-9,2%	2,4%	24,5%
Złoto (USD/OZ)	2 647,8 ↑ 0,87%	-3,6%	5,3%	31,7%

Waluty

	1D	1M	3M	1Y
USD/PLN	4,1048 ↓ -0,27%	2,0%	6,9%	3,3%
EUR/PLN	4,3047 ↓ -0,11%	-1,0%	0,4%	-1,0%
EUR/USD	1,0487 ↑ 0,16%	-3,0%	-6,1%	-4,1%
USD/JPY	152,13 ↓ -0,78%	-0,8%	5,5%	2,1%

Informacje ze spółek

CD Projekt Skonsolidowane wyniki za 3Q'24

PCF Group Skonsolidowane wyniki za 3Q'24

JSW Skonsolidowane wyniki za 3Q'24

Digital Network Skonsolidowane wyniki za 3Q'24

Aplisens Skonsolidowane wyniki za 3Q'24

Vigo Photonics Skonsolidowane wyniki za 3Q'24

Wielton Skonsolidowane wyniki za 3Q'24

Mostostal Warszawa Skonsolidowane wyniki za 3Q'24

ZA PAK Skonsolidowane wyniki za 3Q'24

Trans Polonia Skonsolidowane wyniki za 3Q'24

Skarbiec Skonsolidowane wyniki za 1Q'24/25

Mostostal Zabrze Umowa na prace mechaniczne w projekcie Blue East W1

Mirbud Wybór oferty na budowę obwodnicy Sławy

Stalprofil Wybór oferty na budowę gazociągu Kalisz-Sieradz

PKO BP Zgoda KNF na zaliczenie obligacji do kapitału Tier II

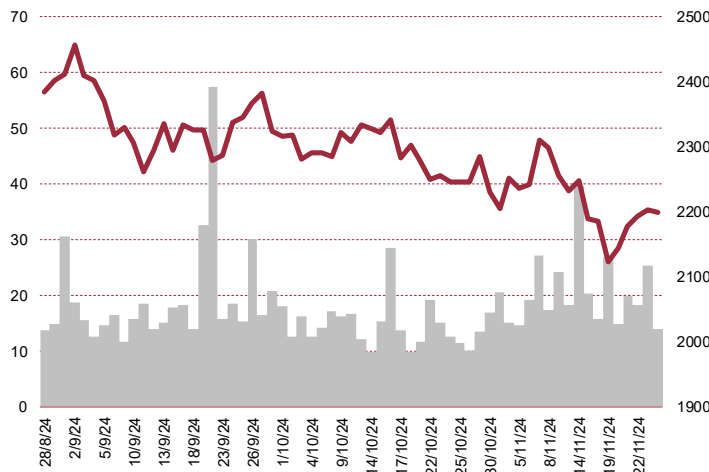
Unibep Zmiana na stanowisku prezesa zarządu

Erbud Zmiany w składzie zarządu spółki

Allegro Program skupu akcji własnych na cele motywacyjne

Digital Network Prognoza finansowa na 2024r.

WIG20



Rentowność skarbowych papierów dłużnych

	3M	1Y	2Y	5Y	10Y
Polska	5,75%	4,54%	4,89%	5,22%	5,60%
Niemcy	2,57%	2,26%	2,02%	2,05%	2,21%
USA	4,49%	4,37%	4,26%	4,19%	4,31%
Japonia	0,16%	0,46%	0,59%	0,74%	1,07%

Wygrani/Przegranani

	1D	1D
CDPROJEKT	172,20 ↑ 4,02%	ALIOR 89,78 ↓ -3,15%
CYFRPLSAT	14,56 ↑ 3,34%	KĘTY 722,00 ↓ -1,37%

Najbardziej aktywne akcje

	1D	1M	% obrotów	obroty (PLN/USD)
PKOBP	54,28 ↓ -0,18%	-3,0%	9,2%	66/16
PKNORLEN	52,05 ↑ 0,29%	-3,3%	8,8%	63/15
CDPROJEKT	172,20 ↑ 4,02%	8,5%	8,3%	59/14
PZU	42,96 ↓ -0,37%	4,9%	8,1%	58/14

Wydarzenia w spółkach

Spółka	Wydarzenie
ALIOR	Nadzwyczajne walne zgromadzenie
EDINVEST	Nadzwyczajne walne zgromadzenie

Prognozy makro

Godz.	Wydarzenie	Będzie	Ostatnio
14:30	PKB (annualizowany)	US 2,8%	3,0%
14:30	Wnioski o zasiłek dla bezrobotnych	US 217 tys.	213 tys.
14:30	Zamówienia na dobra trwałego użytku (m/m)	US 0,5%	-0,7%
14:30	Zamówienia na dobra bez środków trans. (m/m)	US 0,3%	0,5%
16:30	Tygodniowa zmiana zapasów ropy (brk)	US -1,3 mln	0,55 mln

Informacje ze spółek

CD Projekt

Skonsolidowane wyniki za 3Q'24

	3Q'24	3Q'23	zmiana r/r	1-3Q'24	1-3Q'23	zmiana
Przychody	227,6	442,5	-48,6%	652,4	767,7	-15,0%
EBITDA	110,9	279,3	-60,3%	310,9	428,2	-27,4%
EBIT	80,7	182,1	-55,7%	220,9	281,2	-21,4%
Zysk netto	78,1	198,7	-60,7%	248,2	290,0	-14,4%
Marże						
Marża EBITDA	48,7%	63,1%		47,7%	55,8%	
Marża EBIT	35,4%	41,1%		33,9%	36,6%	
Marża netto	34,3%	44,9%		38,0%	37,8%	

Wg MSR/MSSF; mln PLN;

PCF Group

Skonsolidowane wyniki za 3Q'24

	3Q'24	3Q'23	zmiana r/r	1-3Q'24	1-3Q'23	zmiana
Przychody	55,6	42,6	30,5%	131,9	111,2	18,6%
EBITDA	11,7	4,5	160,7%	-1,7	4,5	-
EBIT	3,8	-1,2	-	-32,0	-10,1	-
Zysk netto	0,1	-1,9	-	-33,2	-15,4	-
Marże						
Marża EBITDA	21,0%	10,5%		-	4,0%	
Marża EBIT	6,8%	-		-	-	
Marża netto	0,2%	-		-	-	

Wg MSR/MSSF; mln PLN;

JSW

Skonsolidowane wyniki za 3Q'24

	3Q'24	3Q'23	zmiana r/r	1-3Q'24	1-3Q'23	zmiana
Przychody	2 690,3	3 401,9	-20,9%	8 866,6	11 999,7	-26,1%
EBITDA	18,2	531,1	-96,6%	-5 804,9	3 856,4	-
EBIT	-313,2	85,4	-	-7 148,3	2 621,3	-
Zysk netto	-315,3	-1 208,5	-	-6 324,5	840,4	-
Marże						
Marża EBITDA	0,7%	15,6%		-65,5%	32,1%	
Marża EBIT	-11,6%	2,5%		-80,6%	21,8%	
Marża netto	-11,7%	-35,5%		-71,3%	7,0%	

Wg MSR/MSSF; mln PLN;

Digital Network
Skonsolidowane wyniki za 3Q'24

	3Q'24	3Q'23	zmiana r/r	1-3Q'24	1-3Q'23	zmiana
Przychody	18,6	16,9	10,2%	47,4	41,6	14,1%
EBITDA	11,4	10,7	6,5%	27,0	23,4	15,3%
EBIT	8,3	8,0	2,9%	18,0	15,6	15,7%
Zysk netto	6,5	10,8	-39,5%	14,8	16,3	-8,9%
Marże						
Marża EBITDA	61,0%	63,1%		57,0%	56,4%	
Marża EBIT	44,4%	47,6%		38,1%	37,5%	
Marża netto	35,2%	64,1%		31,3%	39,1%	

Wg MSR/MSSF; mln PLN;

Aplisens
Skonsolidowane wyniki za 3Q'24

	3Q'24	3Q'23	zmiana r/r	1-3Q'24	1-3Q'23	zmiana
Przychody	41,4	45,6	-9,3%	120,0	126,0	-4,8%
EBITDA	8,8	14,4	-38,7%	28,9	39,8	-27,4%
EBIT	6,7	12,5	-46,7%	22,4	34,4	-34,8%
Zysk netto	5,3	10,5	-49,8%	17,6	27,4	-35,8%
Marże						
Marża EBITDA	21,3%	31,5%		24,1%	31,6%	
Marża EBIT	16,1%	27,4%		18,7%	27,3%	
Marża netto	12,8%	23,0%		14,6%	21,7%	

Wg MSR/MSSF; mln PLN;

Vigo Photonics
Skonsolidowane wyniki za 3Q'24

	3Q'24	3Q'23	zmiana r/r	1-3Q'24	1-3Q'23	zmiana
Przychody	15,7	17,2	-8,9%	54,2	54,2	0,0%
EBITDA	2,0	5,8	-64,8%	11,9	18,2	-34,7%
EBIT	-3,0	2,5	-	-2,2	9,1	-
Zysk netto	-4,4	0,6	-	-4,8	7,5	-
Marże						
Marża EBITDA	12,9%	33,5%		21,9%	33,5%	
Marża EBIT	-19,4%	14,3%		-4,0%	16,8%	
Marża netto	-28,2%	3,8%		-8,8%	13,8%	

Wg MSR/MSSF; mln PLN;

Wielton
Skonsolidowane wyniki za 3Q'24

	3Q'24	3Q'23	zmiana	1-3Q'24	1-3Q'23	zmiana
Przychody	442,0	741,5	-40,4%	1 579,0	2 442,7	-35,4%
EBITDA	-9,6	73,0	-	10,6	181,5	-94,1%
EBIT	-30,8	55,3	-	-53,6	125,5	-
Zysk netto	-42,1	30,9	-	-80,0	85,1	-
Marże						
Marża EBITDA	-2,2%	9,8%		0,7%	7,4%	
Marża EBIT	-7,0%	7,5%		-3,4%	5,1%	
Marża netto	-9,5%	4,2%		-5,1%	3,5%	

Wg MSR/MSSF; mln PLN

Mostostal Warszawa
Skonsolidowane wyniki za 3Q'24

	3Q'24	3Q'23	zmiana	1-3Q'24	1-3Q'23	zmiana
Przychody	469,2	448,3	4,7%	1 123,9	1 223,6	-8,1%
EBITDA	43,7	21,9	98,9%	55,8	40,4	38,1%
EBIT	20,9	13,7	52,6%	-5,3	15,5	-
Zysk netto	12,9	2,0	530,2%	-10,6	6,8	-
Marże						
Marża EBITDA	9,3%	4,9%		5,0%	3,3%	
Marża EBIT	4,4%	3,0%		-0,5%	1,3%	
Marża netto	2,7%	0,5%		-0,9%	0,6%	

Wg MSR/MSSF; mln PLN

ZA PAK
Skonsolidowane wyniki za 3Q'24

	3Q'24	3Q'23	zmiana r/r	1-3Q'24	1-3Q'23	zmiana
Przychody	520,9	819,9	-36,5%	1 562,5	2 277,1	-31,4%
EBITDA	33,2	425,4	-92,2%	153,0	302,6	-49,4%
EBIT	29,6	413,3	-92,8%	142,2	270,2	-47,4%
Zysk netto a.j.d.	33,3	368,3	-91,0%	139,0	248,4	-44,0%
Marże						
Marża EBITDA	6,4%	51,9%		9,8%	13,3%	
Marża EBIT	5,7%	50,4%		9,1%	11,9%	
Marża zysku netto	6,4%	44,9%		8,9%	10,9%	

Wg MSSF; mln PLN

Trans Polonia
Skonsolidowane wyniki za 3Q'24

	3Q'24	3Q'23	zmiana r/r	1-3Q'24	1-3Q'23	zmiana
Przychody	57,6	52,0	10,8%	169,1	154,5	9,5%
EBITDA	7,9	6,2	26,9%	16,7	16,5	1,7%
EBIT	3,1	2,0	60,4%	2,6	3,9	-33,6%
Zysk netto a.j.d.	2,6	0,3	645,2%	2,2	4,7	-54,0%
Marże						
Marża EBITDA	13,7%	11,9%		9,9%	10,7%	
Marża EBIT	5,5%	3,8%		1,5%	2,5%	
Marża zysku netto	4,5%	0,7%		1,3%	3,0%	

Wg MSSF; mln PLN

Skarbiec
Skonsolidowane wyniki za 1Q'24/25

	1Q'24/25	1Q'23/24	zmiana (r/r)
Przychody	16,8	15,0	12,3%
EBITDA	-0,8	-1,6	-
EBIT	-1,6	-2,1	-
Zysk netto	0,1	0,1	-
Marże			
Marża EBITDA	-5,2%	-9,5%	
Marża EBIT	-10,5%	-12,5%	
Marża netto	-3,6%	-7,3%	

Wg MSR/MSSF; mln PLN

Mostostal Zabrze
Umowa na prace mechaniczne w projekcie Blue East W1

Spółka zależna Mostostal Zabrze Realizacje Przemysłowe zawarła umowę z IONWAY Poland na wykonanie prac mechanicznych, montaż urządzeń i rurociągów technologicznych w zakładzie w Radzikowicach koło Nysy. Wartość umowy wynosi około 10% przychodów Grupy za 2023 r., a jej realizacja potrwa do końca marca 2026 r. Umowa określa standardowe warunki odpowiedzialności, w tym maksymalną odpowiedzialność odszkodowawczą MZRP na poziomie 100% wynagrodzenia netto. Zamawiający ma prawo do odstąpienia w określonych przypadkach, z obowiązkiem rozliczenia wykonanych prac w razie przyczyn niezależnych od MZRP.

Mirbud
Wybór oferty na budowę obwodnicy Sławy

Oferta konsorcjum firm Kobylarnia i Mirbud została wybrana jako najkorzystniejsza w przetargu na budowę II etapu obwodnicy Sławy w systemie „zaprojektuj i wybuduj”. Wartość oferty wynosi 44,2 mln PLN brutto. Liderem konsorcjum jest Kobylarnia, a Mirbud pełni rolę partnera. Informacja o podpisaniu umowy zostanie podana w odrębnym raporcie.

Stalprofil
Wybór oferty na budowę gazociągu Kalisz-Sieradz

Oferta konsorcjum złożonego z STF Infrastruktura (lider), Gascontrol Polska i Izostal została wybrana jako najkorzystniejsza w przetargu organizowanym przez Polską Spółkę Gazownictwa na budowę gazociągu Kalisz-Sieradz. Wartość oferty wynosi 218,1 mln PLN brutto. Projekt obejmuje budowę gazociągów DN 500 MOP 6,3 MPa o długości 62,1 km i DN 500 MOP 8,4 MPa o długości 0,14 km, wraz z infrastrukturą towarzyszącą. Realizacja potrwa 25 miesięcy od przekazania informacji o zawarciu

umowy o dofinansowanie. STF Infrastruktura i Zostal są spółkami zależnymi Stalprofil. Informacja o podpisaniu umowy zostanie podana odrębnie.

PKO BP

Zgoda KNF na zaliczenie obligacji do kapitału Tier II

Komisja Nadzoru Finansowego wyraziła zgodę na zaliczenie obligacji podporządkowanych PKO BP o wartości nominalnej 1,5 mld PLN do instrumentów Tier II. Obligacje zostały wyemitowane na 10 lat z możliwością wcześniejszego wykupu przez bank po 5 latach, a następnie corocznie do daty wykupu w 2033 r. Podczas budowy księgi popytu złożono zapisy na 3.281 obligacji przy stopie redukcji wynoszącej 8,56%.

Unibep

Zmiana na stanowisku prezesa zarządu

Rada nadzorcza Unibepu powołała Andrzeja Sterczyńskiego na stanowisko prezesa spółki od 1 stycznia 2025 r. Dotychczasowy prezes Dariusz Blocher złożył rezygnację z tej funkcji. Jak podano w komunikacie, dotychczasowy prezes Dariusz Blocher, dołączy od 1 stycznia 2025 r. do rady nadzorczej spółki jako przewodniczący komitetu rozwoju. Dariusz Blocher pełnił funkcję prezesa zarządu Unibep od 9 maja 2023 roku. Andrzej Sterczyński dołączył do Grupy Kapitałowej Unibep 2 stycznia 2024 roku jako dyrektor finansowy. Od 20 lutego 2024 roku pełni funkcję członka zarządu.

Erbud

Zmiany w składzie zarządu spółki

Rada Nadzorcza Erbud podjęła uchwałę o powołaniu Tomasza Wojaka na Członka Zarządu nowej wspólnej 3-letniej kadencji rozpoczynającej się 2 stycznia 2025 r. Nowy skład Zarządu od tego dnia obejmuje: Dariusza Grzeszczaka jako Prezesa Zarządu, Agnieszkę Głowacką i Jacka Leczkowskiego jako Wiceprezesów oraz Tomasza Wojaka jako Członka Zarządu. Data rozpoczęcia nowej kadencji Zarządu została ustalona na 2 stycznia 2025 r., zmieniając wcześniejszy termin wskazany w maju 2024 r.

Allegro

Program skupu akcji własnych na cele motywacyjne

Rada dyrektorów Allegro.eu zatwierdziła program skupu akcji własnych na potrzeby pracowniczego programu motywacyjnego. Na nabycie akcji przeznaczono maksymalnie 156,3 mln PLN. Cena zakupu nie przekroczy 45 PLN za akcję, a liczba nabywanych akcji wyniesie do 3.473.726. Program będzie realizowany od 1 grudnia 2024 r. do 31 maja 2025 r.

Digital Network

Prognoza finansowa na 2024r.

Digital Network prognozuje, że w 2024 roku osiągnie skonsolidowane przychody na poziomie 71,25 mln PLN, a EBITDA w wysokości 41 mln PLN. Jak podano, przychody mają wzrosnąć o 11% rdr, a EBITDA o 23% rdr. Spółka prognozuje też, że zysk z działalności operacyjnej wzrośnie o 28% do 29 mln PLN, a zysk netto z działalności kontynuowanej o 8% do ok. 26 mln PLN.

KGHM

Wyniki produkcyjne i sprzedażowe w październiku

Sprzedaż miedzi przez grupę KGHM wyniosła w październiku 63,7 tys. ton i była wyższa o 7% rdr. Produkcja miedzi płatnej KGHM wyniosła 61,5 tys. ton, o 5% więcej rdr. Produkcja srebra płatnego wyniosła 118,3 ton, tj. 1% mniej rdr. Sprzedaż srebra wyniosła 138,8 tony i była wyższa o 14% rdr. Produkcja TPM wyniosła 14,2 tys. troz i była niższa od produkcji osiągniętej w październiku 2023 roku o 0,7 tys. troz (-5%). Sprzedaż TPM wyniosła 13,4 tys. troz i była wyższa o 51% rdr. Produkcja molibdenu wyniosła 0,6 mln funtów. Sprzedaż molibdenu wyniosła 0,5 mln funtów i była wyższa o 0,1 mln funtów (+25%) od sprzedaży zrealizowanej w październiku 2023 roku. KGHM poinformował, że po 10 miesiącach 2024 roku produkcja miedzi, srebra i TPM w grupie kształtowała się na poziomie wyższym od założonego w budżecie na ten okres. Narastająco, po 10 miesiącach produkcja miedzi płatnej wyniosła 605,4 tys. ton, wobec 585,9 tys. ton rok wcześniej. Sprzedaż miedzi wyniosła 608,3 tys. ton wobec 590,6 tys. ton przed rokiem.

GreenX Metals**Odkrycie antymonu w ramach projektu Eleonore North**

GreenX Metals odkrył wysokiej jakości antymon w ramach projektu Eleonore North. Niedawno udostępnione wyniki badań historycznych próbek żył o zawartości do 23% antymonu wskazują na potencjał ELN do posiadania komercyjnie opłacalnej mineralizacji antymonu. Spółka zrewiduje program eksploracyjny w ELN, by skupić się zarówno na złożach złota, jak i antymonu. GreenX podał, że antymon jest uznawany za surowiec o krytycznym znaczeniu zarówno przez UE, jak i USA, przy czym głównym światowym producentem rudy antymonu i głównym eksporterem rafinowanych tlenków antymonu oraz antymonu metalicznego są Chiny.

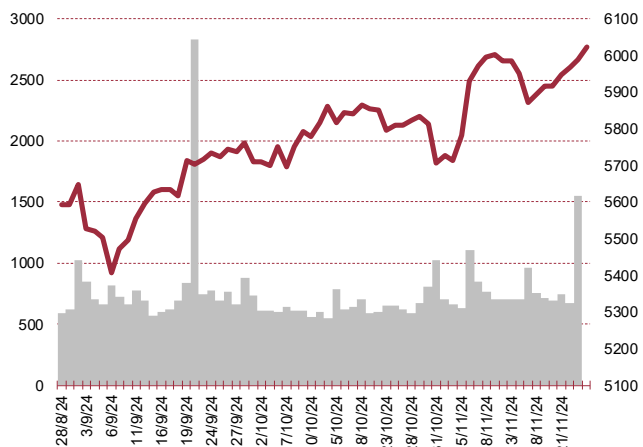
Grupa Azoty**Powołanie członków zarządu nowej kadencji**

Rada nadzorcza Grupy Azoty podjęła uchwałę, zgodnie z którą skład zarządu od 1 stycznia 2025 roku, czyli na XIII kadencję, pozostaje niezmienny, z wyjątkiem członka zarządu z wyboru pracowników, który zostanie powołany po przeprowadzeniu wyborów. Postępowanie kwalifikacyjne prowadzone przez radę nadzorczą było związane z upływem na koniec grudnia br. bieżącej 3-letniej kadencji członków zarządu Grupy Azoty. Prezesem Grupy Azoty pozostał Adam Leszkiewicz.

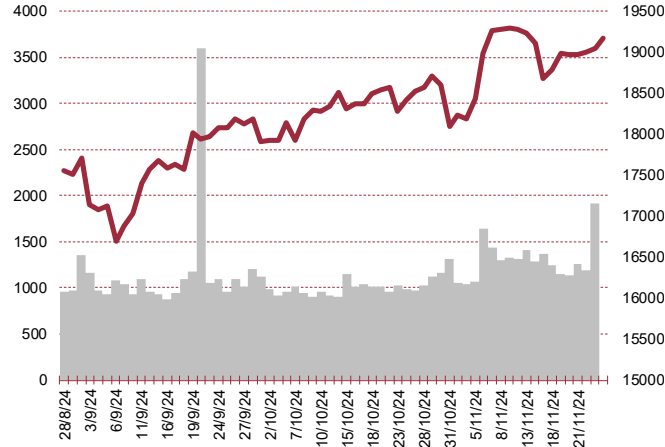
XTPL**Ustalenie ceny emisyjnej akcji na 92 PLN**

Zarząd XTPL, po zakończeniu budowy księgi popytu, ustalił cenę emisyjną akcji serii X na 92 PLN i zdecydował się zaoferować inwestorom 300 tys. akcji. Spółka informowała wcześniej, że środki pozyskane z emisji akcji mają posłużyć sfinansowaniu drugiej części wydatków inwestycyjnych, w ramach przyjętej w 2023 roku strategii nakierowanej na osiągnięcie 100 mln PLN przychodów ze sprzedaży produktów i usług do końca 2026 roku.

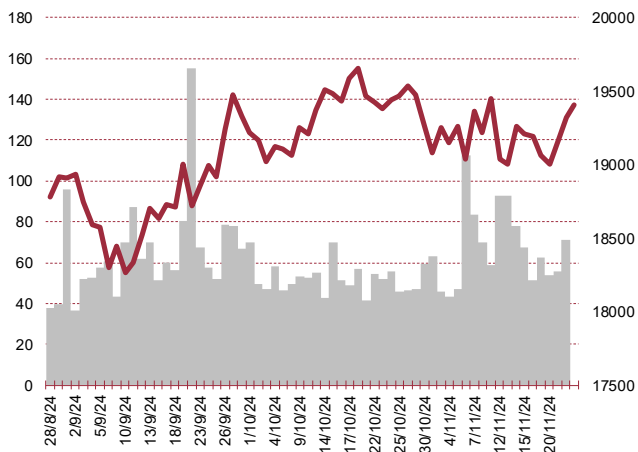
S&P500



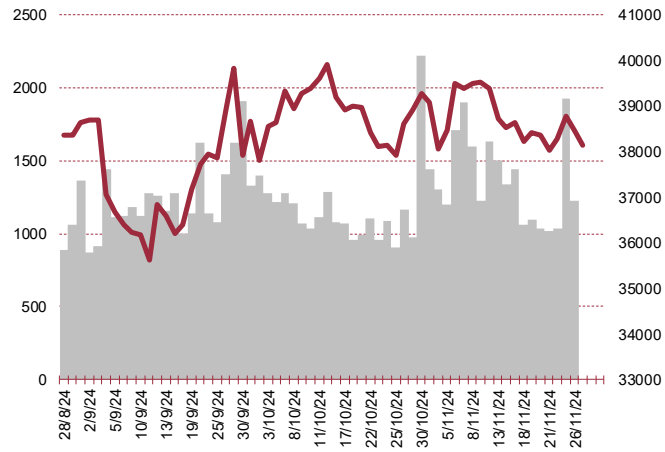
NASDAQ



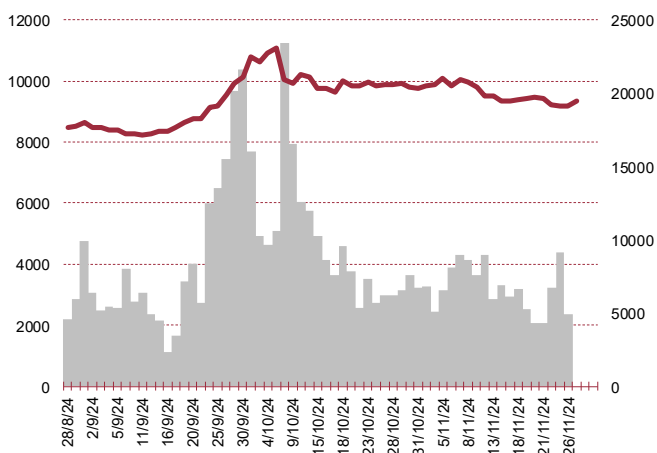
DAX



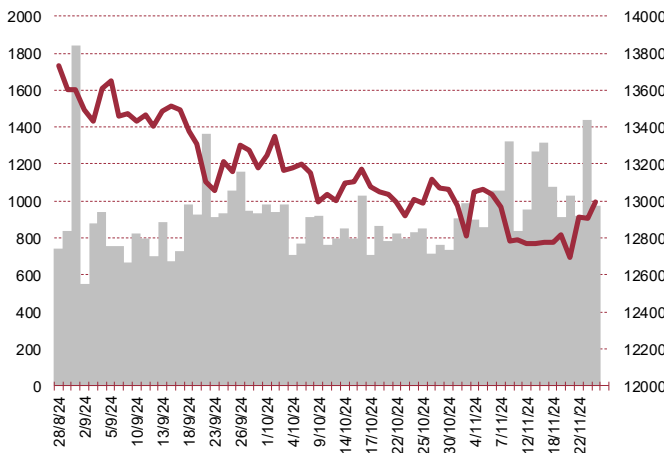
NIKKEI 225



HANG SENG



BOVESPA



Kalendarium

	Poniedziałek 25 listopada '24	Wtorek 26 listopada '24	Środa 27 listopada '24	Czwartek 28 listopada '24	Piątek 29 listopada '24
Dane makro	Produkcja przemysłowa (PL), Wynagrodzenie (PL), Indeks instytutu Ifo (GER)	Sprzedaż detaliczna (PL), Sprzedaż nowych domów (US), Indeks zaufania konsumentów - Conference Board (US)	PKB (US), Zamówienia na dobra bez środków trans. (US), Zamówienia na dobra trwałego użytku wst. (US), Wnioski o zasiłek dla bezrobotnych (US)	PKB (PL), Inflacja CPI (GER)	Produkcja przemysłowa (JP), Sprzedaż detaliczna (JP), Inflacja CPI (PL), Inflacja HICP (EU)
Wyniki spółek	COMP, STALPROFIL, TRAKCJA, VOTUM, AILLERON, DEKPOL, MARVIPOL, BOOMBIT	JSW, CDPROJEKT, IMS, ZEPAK, VIGOPHOTN, SKARBIEC, WIRTUALNA, ARCHICOM, CREEPYJAR, PCFGROUP	ASSECOPOL, MONNARI, MOSTALWAR, CCC, WIELTON, MEDICALG, VIVID, TEXT, CREOTECH	BLOOBER, ECHO, ESOTIQ, LUBAWA, MIRBUD, SONEL, TAURON, VOXEL, SUNEX, PKPCARGO, ENTER, MOVIEGAMES	ACTION, CIGAMES, DELKO, FERRUM, IMMOBILE, MOSTALPLC, WIKANA, ZAMET, OTMUCHOW, COLUMBUS, AIGAMES, TARCZYNSKI, MERCATOR, KGL, PLAYWAY, MLSYSTEM, GAMEOPS, BIGCHEESE
Dzień dywidendy	FABRITY, ASBIS	MPLVERBUM		RAINBOW, DIGITANET	
Inne					

	Poniedziałek 2 grudnia '24	Wtorek 3 grudnia '24	Środa 4 grudnia '24	Czwartek 5 grudnia '24	Piątek 6 grudnia '24
Dane makro	Indeks PMI dla przemysłu (JP)(PL)(GER)(EU)(US), Indeks ISM dla przemysłu (US)		Decyzja ws. stóp procentowych (PL), Indeks PMI dla usług (GER)(EU)(US), Raport ADP (US), Indeks ISM dla usług (US), Zamówienia na dobra bez środków trans. (US)	Bilans handlu zagranicznego (US), Wnioski o zasiłek dla bezrobotnych (US), Wystąpienie publiczne szefa NBP (PL)	Produkcja przemysłowa (GER), PKB (EU), Zmiana zatrudnienia w sektorze pozarolniczym (US), Zmiana zatrudnienia w sektorze prywatnym (US), Stopa bezrobocia (US)
Wyniki spółek					
Dzień dywidendy		IMS	ATMGRUPA	IFIRMA	APATOR
Inne					

Biuro Analiz

Marcin Materna, CFA

Doradca inwestycyjny
+48 22 598 26 82
marcin.materna@bankmillennium.pl

Adam Zajler

+48 22 598 26 88
adam.zajler@bankmillennium.pl

Łukasz Bugaj, CFA

Doradca inwestycyjny
+48 22 598 26 59
lukasz.bugaj@bankmillennium.pl

Grzegorz Gawkowski

+48 22 598 26 05
grzegorz.gawkowski@bankmillennium.pl

Seweryn Żołyniak, CFA

Doradca inwestycyjny
+48 22 598 26 71
seweryn.zolyniak@bankmillennium.pl

Dyrektor
banki, ubezpieczenia

Analityk
przemysł, technologie, media

Analityk
fundusze inwestycyjne

Analityk
fundusze inwestycyjne
sektor gier komputerowych

Analityk
handel, deweloperzy

Departament Sprzedaży

Radosław Zawadzki

+48 22 598 26 34
radoslaw.zawadzki@bankmillennium.pl

Arkadiusz Szumilak

+48 22 598 26 75
arkadiusz.szumilak@bankmillennium.pl

Jarosław Oldakowski

+48 22 598 26 11
jaroslaw.oldakowski@bankmillennium.pl

Leszek Iwaniec

+48 22 598 26 90
leszek.iwaniec@bankmillennium.pl

Marek Pszczółkowski

+48 22 598 26 60
marek.pszczolkowski@bankmillennium.pl

Dyrektor

Biuro Maklerskie Banku Millennium S.A.
ul. Żaryna 2A, Millennium Park Ip
02-593 Warszawa Polska

Ważne informacje

Wszelkie informacje zawarte w niniejszym raporcie mają wyłącznie charakter informacyjny i nie stanowią one rekomendacji w rozumieniu Rozporządzenia delegowanego komisji (UE) 2016/958 z dnia 9 marca 2016 r. uzupełniającego rozporządzenie Parlamentu Europejskiego i Rady (UE) nr 596/2014 w odniesieniu do regulacyjnych standardów technicznych dotyczących środków technicznych do celów obiektywnej prezentacji rekomendacji inwestycyjnych lub innych informacji rekomendujących lub sugerujących strategię inwestycyjną oraz ujawniania interesów partykularnych lub wskazań konfliktów interesów, wyniku doradztwa inwestycyjnego, oferty ani też kierowanego do kogokolwiek (lub jakiegokolwiek grupy osób) zaproszenia do zawarcia transakcji na instrumencie bądź instrumentach finansowych.

Niniejszy raport został przygotowany z dochowaniem należytej staranności i rzetelności, w oparciu o fakty uznane za wiarygodne, jednak Biuro Maklerskie Banku Millennium S.A. nie gwarantuje, że są one w pełni dokładne i kompletne. Podstawą przygotowania raportu były wszelkie informacje na temat spółek, jakie były publicznie dostępne i znane sporządzającemu do dnia jego sporządzenia. Przedstawione prognozy są oparte wyłącznie o analizę przeprowadzoną przez Biuro Maklerskie Banku Millennium S.A. bez uzgodnień ze spółkami będącymi przedmiotem raportu ani z innymi podmiotami i opierają się na szeregu założeń, które w przyszłości mogą okazać się nietrafne. Biuro Maklerskie Banku Millennium S.A. nie udziela żadnego zapewnienia, że podane prognozy sprawdzą się. Inwestowanie w akcje spółek wymienionych w niniejszej analizie wiąże się z szeregiem ryzyk związanych między innymi z sytuacją makroekonomiczną, zmianami regulacji prawnych, zmianami sytuacji na rynkach towarowych, ryzykiem stóp procentowych, których wyeliminowanie jest praktycznie niemożliwe.

Treść raportu nie była udostępniona spółkom będącym przedmiotem raportu przed jego opublikowaniem. Biuro Maklerskie Banku Millennium S.A. nie ponosi odpowiedzialności za szkody poniesione w wyniku decyzji podjętych na podstawie informacji zawartych w niniejszym raporcie analitycznym.

Informacja o stanowiskach osób sporządzających niniejsza jest zawarta w górnej części ostatniej strony niniejszej publikacji. Wynagrodzenie otrzymywane przez osoby sporządzające raport nie jest bezpośrednio zależne od wyników finansowych uzyskiwanych przez Biuro Maklerskie Banku Millennium S.A. w ramach transakcji lub usług z zakresu bankowości inwestycyjnej, dotyczących instrumentów finansowych emitentów, których dotyczy niniejszy raport.

Niniejszy raport stanowi badanie inwestycyjne i został przygotowany przez Biuro Maklerskie Banku Millennium S.A. wyłącznie na potrzeby klientów Biura Maklerskiego Banku Millennium S.A., nie stanowi reklamy ani oferowania papierów wartościowych, może być on także dystrybuowany za pomocą środków masowego przekazu, na podstawie każdorazowej decyzji Dyrektora Departamentu Analiz. Rozpowszechnianie lub powielanie niniejszego materiału w całości lub w części bez pisemnej zgody Biura Maklerskiego Banku Millennium S.A. jest zabronione. Niniejszy dokument, ani jego kopia nie mogą zostać bezpośrednio lub pośrednio przekazane lub wydane osobom w USA, Australii, Kanadzie, Japonii.

Nadzór nad Biurem Maklerskim Banku Millennium S.A. sprawuje Komisja Nadzoru Finansowego.

Powiązania Biura Maklerskiego Banku Millennium S.A. ze spółkami będącymi przedmiotem niniejszego raportu

Jest możliwe, że Biuro Maklerskie Banku Millennium S.A. lub Bank Millennium S.A. w ramach prowadzonej działalności maklerskiej lub usług bankowych świadczy, będzie świadczył, lub w przeszłości świadczył usługi na rzecz spółek i innych podmiotów wymienionych w niniejszym raporcie. Biuro Maklerskie Banku Millennium S.A. nie wyklucza złożenia emitentowi papierów wartościowych, będących przedmiotem raportu oferty świadczenia usług maklerskich. Informacje o konflikcie interesów powstałym w związku ze sporządzeniem raportu (o ile występuje) znajdują się poniżej.

Biuro Maklerskie Banku Millennium S.A. pełni funkcję animatora emitenta dla spółek: Selena FM, KGHM, PZU, Eurotel, Lokum Deweloper, Zamet Industry, GR media i Carlson od których otrzymał wynagrodzenie z tego tytułu. Biuro Maklerskie Banku Millennium S.A. pełni funkcję animatora rynku dla spółek: Selena FM, KGHM, PZU, Eurotel, Lokum Deweloper, Zamet Industry, GR media i Carlson.

Biuro Maklerskie Banku Millennium S.A. w ciągu ostatnich 12 miesięcy pełniło funkcję oferującego w trakcie oferty publicznej dla akcji spółki: Lokum Deweloper S.A., od której otrzymał wynagrodzenie z tego tytułu. Biuro Maklerskie Banku Millennium S.A. w ramach Pilotażowego Programu Wsparcia Pokrycia Analitycznego tworzy materiały analityczne dla spółek: Agora, Ambra, Korporacja KGL, Mostostal Zabrze. Biuro Maklerskie Banku Millennium S.A. w ciągu najbliższych 12 miesięcy otrzyma wynagrodzenie z tytułu sporządzania niniejszej rekomendacji od Giełdy Papierów Wartościowych w Warszawie S.A., której przysługują autorskie prawa majątkowe do tego raportu.

Spółki będące przedmiotem raportu mogą być klientami Grupy Kapitałowej Millennium Banku S.A. oraz Banku Millennium S.A. Pomiędzy Bankiem Millennium S.A., a spółkami będącymi przedmiotem niniejszego raportu nie występują żadne inne powiązania, o których mowa w Rozporządzeniu delegowanym komisji (UE) 2016/958 z dnia 9 marca 2016 r. uzupełniającym rozporządzenie Parlamentu Europejskiego i Rady (UE) nr 596/2014 w odniesieniu do regulacyjnych standardów technicznych dotyczących środków technicznych do celów obiektywnej prezentacji rekomendacji inwestycyjnych lub innych informacji rekomendujących lub sugerujących strategię inwestycyjną oraz ujawniania interesów partykularnych lub wskazań konfliktów interesów, które byłyby znane sporządzającemu niniejszy raport.

Rozwiązania organizacyjne ustanowione w celu zapobiegania konfliktom interesów:

Zasady zarządzania konfliktami interesów w Biurze Maklerskim Banku Millennium S.A. zostały zawarte w Polityce zarządzania konfliktami interesów w Biurze Maklerskim Banku Millennium S.A.

Przyjęte dla zapobiegania konfliktom interesów rozwiązania organizacyjne określa między innymi Regulamin organizacyjny Biura Maklerskiego, który przewiduje: (a) nadzór nad osobami, których główne funkcje obejmują prowadzenie działań w imieniu lub świadczenie usług dla Klientów, których interesy mogą być sprzeczne lub którzy w inny sposób reprezentują różne sprzeczne interesy, w tym interesy Biura Maklerskiego; (b) środki zapobiegające lub ograniczające wywieranie przez osobę trzecią niewłaściwego wpływu na sposób, w jaki upoważniona osoba wykonuje czynności w ramach usług świadczonych przez Biuro Maklerskie (c) organizacyjne oddzielenie od siebie osób (zespołów) zajmujących się wykonywaniem czynności, które wiążą się z ryzykiem powstania konfliktu interesów, (d) zapewnienie każdej jednostce organizacyjnej Biura Maklerskiego i jej pracownikom niezależności w zakresie, w jakim dotyczy to interesów Klientów, na rzecz których taka jednostka wykonuje określone czynności.

Przyjęte dla zapobiegania konfliktom interesów rozwiązania organizacyjne określa również Regulamin wynagradzania, który zapewnia, że nie istnieją żadne powiązania pomiędzy wysokością wynagrodzeń pracowników różnych jednostek organizacyjnych lub wysokością przychodów osiągniętych przez różne jednostki organizacyjne, jeżeli jednostki te wykonują czynności, które wiążą się z ryzykiem powstania konfliktu interesów.

Ograniczenia dotyczące przepływu informacji w celu zapobiegania konfliktom interesów, w tym informacji poufnych i stanowiących tajemnicę zawodową, określa Regulamin ochrony przepływu informacji poufnych oraz stanowiących tajemnicę zawodową Biura Maklerskiego Banku Millennium S.A.