

Raport dzienny

21 marca 2025

Główne indeksy

Indeks		Zmiana 1D	Zmiana 1M	Zmiana 1Y	obroty PLN/USDm
WIG20	2 753	↓ -0,94%	5,2%	14,3%	1777/458
WIG30	3 503	↓ -0,80%	5,2%	17,0%	1971/508
mWIG40	7 177	↓ -0,64%	4,2%	15,0%	307/79
sWIG80	26 703	↓ -0,90%	4,0%	11,5%	63/16
WIG	97 610	↓ -0,84%	4,8%	19,3%	2164/558
WIGBANKI	16 285	↓ -1,33%	8,7%	22,5%	721/186

Główne indeksy światowe

		1D	1M	3M	1Y
S&P500	5 663	↓ -0,22%	-5,82%	-4,52%	8,04%
NASDAQ	17 692	↓ -0,33%	-9,39%	-9,61%	7,86%
DAX	22 999	↓ -1,24%	3,19%	15,66%	26,51%
NIKKEI 225	37 758	↑ 0,02%	-2,63%	-2,44%	-7,49%
HANG SENG	23 631	↓ -2,43%	0,65%	19,83%	40,13%
BOVESPA	131 955	↓ -0,42%	3,80%	8,07%	2,96%

Surowce

		1D	1M	3M	1Y
Miedź (USD/t)	9 936,5	↓ -0,51%	3,9%	11,1%	11,3%
Ropa (USD/bbl)	72,3	↑ 0,37%	-2,4%	0,6%	-8,4%
Srebro (USD/OZ)	33,1	↓ -0,90%	2,0%	11,8%	33,6%
Złoto (USD/OZ)	3 032,3	↓ -0,31%	3,3%	15,6%	39,0%

Waluty

		1D	1M	3M	1Y
USD/PLN	3,8771	↑ 0,31%	-2,6%	-5,5%	-2,2%
EUR/PLN	4,1972	↑ 0,14%	0,9%	-1,6%	-2,5%
EUR/USD	1,0826	↓ -0,18%	3,5%	4,1%	-0,3%
USD/JPY	149,51	↑ 0,50%	0,2%	-4,9%	-1,5%

Informacje ze spółek

XTB Skonsolidowane wyniki za 4Q'24

Quercus Skonsolidowane wyniki za 4Q'24

Lokum Deweloper Skonsolidowane wyniki za 4Q'24

Comperia.pl Skonsolidowane wyniki za 4Q'24

Marvipol Development Skonsolidowane wyniki za 4Q'24

Sanok Skonsolidowane wyniki za 4Q'24

Artifex Mundi Szacunkowe wyniki za 4Q'24

AB Dywidenda w wysokości 3 PLN na akcję

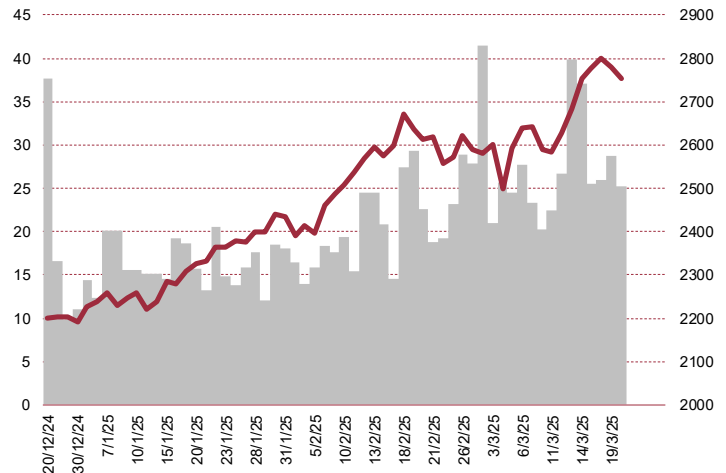
Unibep Zlecenie na budowę żłobka w Białymstoku

Trakcja Umowa na budowę lokomotywni w Warszawie

Blobber Team Wyznaczenie terminu światowej premiery dla Projektu R

PCF Group Przedstawienie zwiastuna gry "Lost Rift"

WIG20



Rentowność skarbowych papierów dłużnych

	3M	1Y	2Y	5Y	10Y
Polska	5,76%	5,05%	5,16%	5,54%	5,89%
Niemcy	2,13%	2,09%	2,20%	2,47%	2,80%
USA	4,29%	4,10%	3,96%	4,01%	4,24%
Japonia	0,33%	0,61%	0,84%	1,12%	1,52%

Wygrani/Przegrani

	1D	1D
CDPROJEKT	222,50 ↑ 1,97%	DINOPL 466,10 ↓ -4,53%
ALLEGRO	31,29 ↑ 0,72%	JSW 26,13 ↓ -4,00%

Najbardziej aktywne akcje

	1D	1M	% obrotów	obroty (PLN/USD)
PKOBP	78,30 ↓ -1,26%	10,4%	8,3%	146/37
DINOPL	466,10 ↓ -4,53%	-3,9%	7,0%	124/32
PEKAO	180,00 ↓ -1,56%	2,8%	6,5%	115/29
PKNORLEN	68,28 ↑ 0,03%	13,1%	6,1%	108/27

Wydarzenia w spółkach

Spółka	Wydarzenie
--------	------------

Prognozy makro

Godz.	Wydarzenie	Będzie	Ostatnio
-------	------------	--------	----------

Informacje ze spółek

XTB

Skonsolidowane wyniki za 4Q'24

	4Q'24	4Q'23	zmiana r/r	2024	2023	zmiana
Przychody	465,4	506,7	-8,1%	1 873,4	1 618,4	15,8%
EBITDA	202,7	324,3	-37,5%	1 006,6	941,4	6,9%
EBIT	197,6	319,0	-38,1%	986,7	924,2	6,8%
Zysk netto	190,0	249,0	-23,7%	856,9	791,2	8,3%
Marże						
Marża EBITDA	43,6%	64,0%		53,7%	58,2%	
Marża EBIT	42,5%	63,0%		52,7%	57,1%	
Marża zysku netto	40,8%	49,2%		45,7%	48,9%	

Wg MSSF; mln PLN

Quercus

Skonsolidowane wyniki za 4Q'24

	4Q'24	4Q'23	zmiana r/r	2024	2023	zmiana
Przychody	76,1	48,6	56,8%	176,9	118,5	49,3%
EBITDA	51,2	17,8	188,0%	73,2	27,8	163,3%
EBIT	50,1	17,4	187,4%	69,7	24,7	181,6%
Zysk netto	38,6	19,0	103,2%	43,2	31,0	39,7%
Marże						
Marża EBITDA	67,2%	36,6%		41,4%	23,5%	
Marża EBIT	65,8%	35,9%		39,4%	20,9%	
Marża zysku netto	50,7%	39,1%		24,4%	26,1%	

Wg MSSF; mln PLN

Lokum Deweloper

Skonsolidowane wyniki za 4Q'24

	4Q'24	4Q'23	zmiana r/r	1-4Q'24	1-4Q'23	zmiana
Przychody	25,0	235,6	-89,4%	189,3	451,3	-58,1%
EBITDA	1,3	112,6	-98,8%	44,9	174,1	-74,2%
EBIT	0,9	112,0	-99,2%	43,2	171,5	-74,8%
Zysk netto	-0,4	94,9	-	34,1	138,0	-75,3%
Marże						
Marża EBITDA	5,2%	47,8%		23,7%	38,6%	
Marża EBIT	3,6%	47,5%		22,8%	38,0%	
Marża netto	-1,7%	40,3%		18,0%	30,6%	

Wg MSR/MSSF; mln PLN;

Comperia.pl
Skonsolidowane wyniki za 4Q'24

	4Q'24	4Q'23	zmiana r/r	1-4Q'24	1-4Q'23	zmiana
Przychody	19,1	11,6	64,5%	56,1	44,3	26,7%
EBITDA	-1,7	0,6	-	3,1	1,7	80,9%
EBIT	-2,5	0,1	-	-0,2	-0,5	-
Zysk netto	-1,9	0,1	-	-0,7	-0,6	-
Marże						
Marża EBITDA	-8,9%	5,5%		5,6%	3,9%	
Marża EBIT	-13,2%	0,7%		-0,4%	-1,0%	
Marża netto	-9,8%	0,5%		-1,2%	-1,3%	

Wg MSR/MSSF; mln PLN;

Marvopol Development Skonsolidowane wyniki za 4Q'24

	4Q'24	4Q'23	zmiana r/r	1-4Q'24	1-4Q'23	zmiana
Przychody	274,4	22,5	1121,3%	461,7	377,5	22,3%
EBITDA	44,1	-3,4	-	63,9	90,6	-29,5%
EBIT	41,3	-5,8	-	53,3	81,1	-34,3%
Zysk netto	30,2	-14,3	-	31,7	55,3	-42,6%
Marże						
Marża EBITDA	16,1%	-15,0%		13,8%	24,0%	
Marża EBIT	15,0%	-25,8%		11,5%	21,5%	
Marża netto	11,0%	-63,8%		6,9%	14,6%	

Wg MSR/MSSF; mln PLN;

Sanok
Skonsolidowane wyniki za 4Q'24

	4Q'24	4Q'23	zmiana	2024	2023	zmiana
Przychody	334,2	329,5	1,4%	1 446,4	1 445,6	0,1%
EBITDA	28,5	29,2	-2,2%	140,5	150,3	-6,6%
EBIT	5,1	13,2	-61,2%	65,4	86,4	-24,3%
Zysk netto	2,2	11,9	-81,6%	53,2	74,0	-28,2%
Marże						
Marża EBITDA	8,5%	8,9%		9,7%	10,4%	
Marża EBIT	1,5%	4,0%		4,5%	6,0%	
Marża netto	0,7%	3,6%		3,7%	5,1%	

Wg MSR/MSSF; mln PLN

Artifex Mundi
Szacunkowe wyniki za 4Q'24

	4Q'24	4Q'23	zmiana r/r	1-4Q'24	1-4Q'23	zmiana
Przychody	25,2	23,3	8,0%	103,5	82,5	25,5%
EBITDA	-	8,0	-	-	25,0	-
EBIT	8,0	7,7	4,0%	29,5	24,0	23,1%
Zysk netto	5,5	10,6	-48,1%	27,4	24,9	10,0%
Marże						
Marża EBITDA	-	34,1%		-	30,3%	
Marża EBIT	31,8%	33,0%		28,5%	29,1%	
Marża netto	21,9%	45,5%		26,5%	30,2%	

Wg MSR/MSSF; mln PLN;

AB
Dywidenda w wysokości 3 PLN na akcję

Zwyczajne Walne Zgromadzenie AB uchwaliło wypłatę dywidendy za rok 2023/2024, w ogólnej kwocie 3 PLN na akcję. Dzień dywidendy został ustalony na 8 kwietnia 2025 roku. Wypłata dywidendy nastąpi w dniu 15 kwietnia 2025 roku.

Unibep
Zlecenie na budowę żłobka w Białymstoku

Spółka zależna Unihouse zawarła umowę na zaprojektowanie i budowę żłobka w technologii modułowej przy ul. Depowej w Białymstoku. Zamawiającym jest Miasto Białystok, a wartość kontraktu wynosi około 13,4 mln PLN netto. Termin realizacji to 12 miesięcy od podpisania umowy.

Trakcja
Umowa na budowę lokomotywni w Warszawie

Konsorcjum z udziałem Trakcja zawarło umowę z PKP Intercity na zaprojektowanie i budowę nowej lokomotywni z infrastrukturą na terenie bocznicy Warszawa-Grochów. Wartość kontraktu wynosi 145,7 mln PLN netto. Prace podzielono na dwa etapy: opracowanie dokumentacji i budowę stanowiska do mycia taboru w ciągu 8,5 miesiąca oraz realizację lokomotywni w ciągu 18 miesięcy od uzyskania pozwolenia na budowę. Zadania związane ze sterowaniem ruchem i diagnostyką taboru zakończą się do 31 października 2026 r. Udział Trakcja w umowie wynosi 50%.

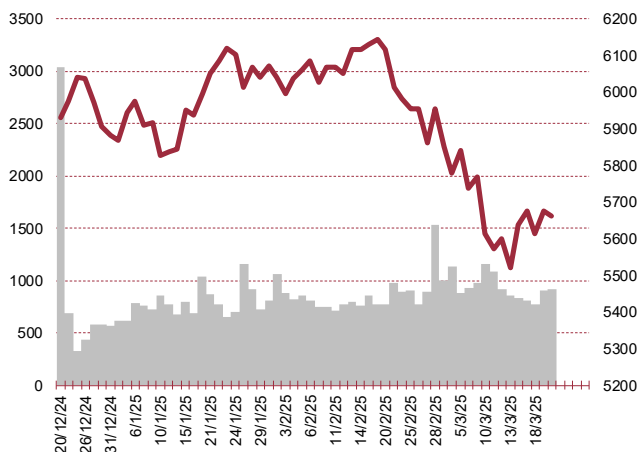
Blobber Team
Wyznaczenie terminu światowej premiery dla Projektu R

Blobber Team wyznaczył datę światowej premiery dla Projektu R na 4Q'2025 r. Gra powstaje na platformy PC, PlayStation 5, Xbox X|S oraz Nintendo Switch i ukaże się pod tytułem "I Hate This Place". Spółka zamierza wydać Projekt R w ramach działu odpowiedzialnego za projekty współtworzone (second party) pod marką Broken Mirror Games, co stanowi realizację planu strategicznego na lata 2023-2027.

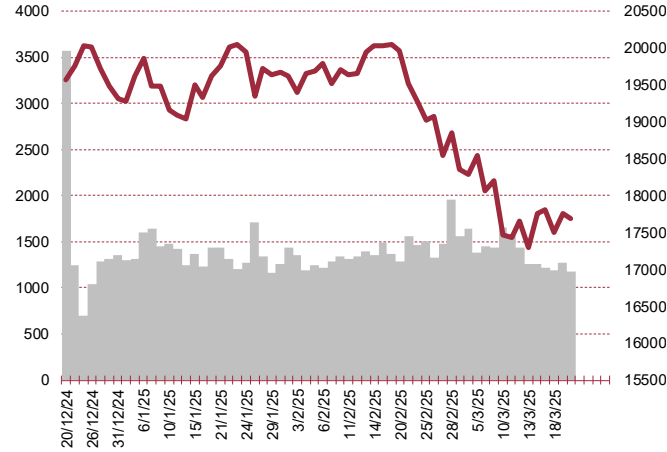
PCF Group
Przedstawienie zwiastuna gry "Lost Rift"

Podczas Future Games Show PCF Group zaprezentował trailer gry sieciowej "Lost Rift". Studio planuje udostępnić grę w formule wczesnego dostępu na platformę Steam w 2025 roku. "Lost Rift" jest pierwszoosobową strzelanką survivalowo-przygodową, która łączy tryb kooperacyjny budowania baz PvE z wysokimi stawkami rozgrywki ekstrakcyjnej PvPvE umiejscowionej na mistycznym archipelagu, który może być eksplorowany w pojedynkę lub w zespołach do 5 graczy.

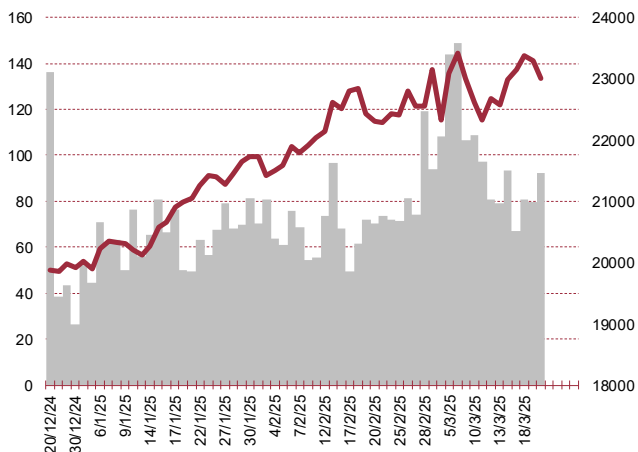
S&P500



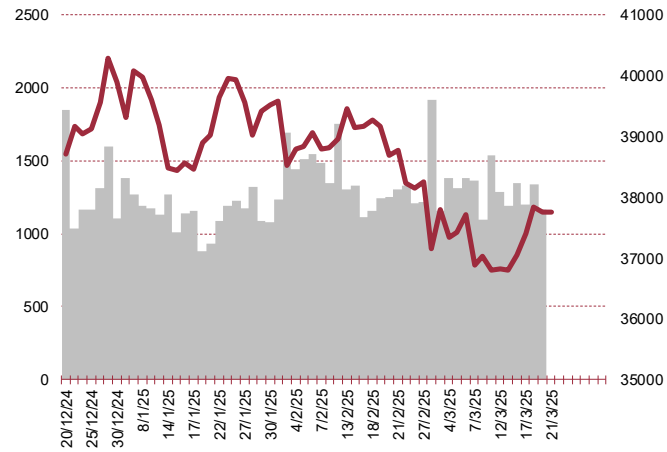
NASDAQ



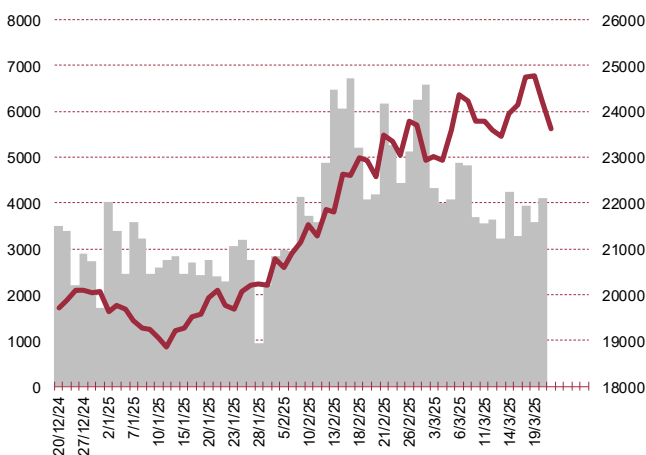
DAX



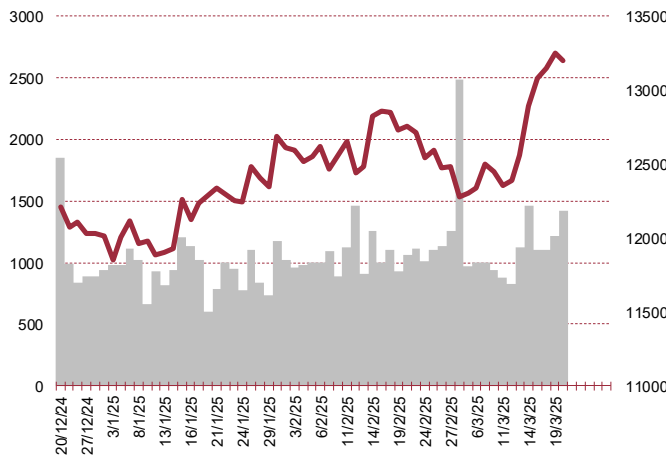
NIKKEI 225



HANG SENG



BOVESPA



Kalendarium

	Poniedziałek	Wtorek	Środa	Czwartek	Piątek
	17 marca '25	18 marca '25	19 marca '25	20 marca '25	21 marca '25
Dane makro	Produkcja przemysłowa (CN), Sprzedaż detaliczna (CN)(US), Bilans płatniczy (PL), Wskaźniki inflacji bazowej (PL)	Indeks instytutu ZEW (GER), Pozwolenia na budowę domów (US), Rozpoczęte budowy domów (US), Produkcja przemysłowa (US)	Decyzja ws. stóp procentowych (JP)(US), Produkcja przemysłowa (JP), Inflacja HICP (EU), Tygodniowa zmiana zapasów paliw (US)	Decyzja ws. stóp procentowych (CN), Inflacja producencka (GER), Produkcja przemysłowa (PL), Produkcja budowlano-montażowa (PL), Wynagrodzenie (PL)	Decyzja Moody's ws. ratingu (US), Inflacja CPI (JP)
Wyniki spółek		WAWEL, CYBERFOLKS, DOMDEV, MLPGROUP		ATAL	IFIRMA, SANOK, TORPOL, LOKUM, XTB, MARVIPOL
Dzień dywidendy		PEPCO			
Inne					

	Poniedziałek	Wtorek	Środa	Czwartek	Piątek
	24 marca '25	25 marca '25	26 marca '25	27 marca '25	28 marca '25
Dane makro	Indeks PMI dla przemysłu (JP)(GER)(EU)(US), Indeks PMI dla usług (GER)(EU)(US), Sprzedaż detaliczna (PL)	Indeks instytutu Ifo (GER), Indeks zaufania konsumentów - Conference Board (US), Sprzedaż nowych domów (US)	Zamówienia na dobra bez środków trans. (US), Zamówienia na dobra trwałego użytku (US), Tygodniowa zmiana zapasów paliw (US)	PKB (US), Wnioski o zasiłek dla bezrobotnych (US)	Raport Uniwersytetu Michigan (US)
Wyniki spółek	ZABKA, TSGAMES, ARTEM	WIRTUALNA, GPW, CDPROJEKT	PCCROKITA, ATENDE, PCCEXOL, ARTIFEX, ONDE, AGORA, ERBUD, KGHM	ZUE, MEDINICE, SELVITA, GRUPRACUJ, APLISENS, ASSECO, BOS, DELKO, ECHO, KETY, KRUK, NEUCA, PZU	IZOSTAL, LENTEX
Dzień dywidendy					
Inne					

Biuro Analiz

Marcin Materna, CFA

Doradca inwestycyjny
+48 22 598 26 82
marcin.materna@bankmillennium.pl

Adam Zajler

+48 22 598 26 88
adam.zajler@bankmillennium.pl

Łukasz Bugaj, CFA

Doradca inwestycyjny
+48 22 598 26 59
lukasz.bugaj@bankmillennium.pl

Grzegorz Gawkowski

+48 22 598 26 05
grzegorz.gawkowski@bankmillennium.pl

Seweryn Żołyniak, CFA

Doradca inwestycyjny
+48 22 598 26 71
seweryn.zolyniak@bankmillennium.pl

Dyrektor
banki, ubezpieczenia

Analityk
przemysł, technologie, media

Analityk
fundusze inwestycyjne

Analityk
fundusze inwestycyjne
sektor gier komputerowych

Analityk
handel, deweloperzy

Departament Sprzedaży

Radosław Zawadzki

+48 22 598 26 34
radoslaw.zawadzki@bankmillennium.pl

Arkadiusz Szumilak

+48 22 598 26 75
arkadiusz.szumilak@bankmillennium.pl

Jarosław Oldakowski

+48 22 598 26 11
jaroslaw.oldakowski@bankmillennium.pl

Leszek Iwaniec

+48 22 598 26 90
leszek.iwaniec@bankmillennium.pl

Marek Pszczółkowski

+48 22 598 26 60
marek.pszczolkowski@bankmillennium.pl

Dyrektor

Biuro Maklerskie Banku Millennium S.A.
ul. Żaryna 2A, Millennium Park Ip
02-593 Warszawa Polska

Ważne informacje

Wszelkie informacje zawarte w niniejszym raporcie mają wyłącznie charakter informacyjny i nie stanowią one rekomendacji w rozumieniu Rozporządzenia delegowanego komisji (UE) 2016/958 z dnia 9 marca 2016 r. uzupełniającego rozporządzenie Parlamentu Europejskiego i Rady (UE) nr 596/2014 w odniesieniu do regulacyjnych standardów technicznych dotyczących środków technicznych do celów obiektywnej prezentacji rekomendacji inwestycyjnych lub innych informacji rekomendujących lub sugerujących strategię inwestycyjną oraz ujawniania interesów partykularnych lub wskazań konfliktów interesów, wyniku doradztwa inwestycyjnego, oferty ani też kierowanego do kogokolwiek (lub jakiegokolwiek grupy osób) zaproszenia do zawarcia transakcji na instrumencie bądź instrumentach finansowych.

Niniejszy raport został przygotowany z dochowaniem należytej staranności i rzetelności, w oparciu o fakty uznane za wiarygodne, jednak Biuro Maklerskie Banku Millennium S.A. nie gwarantuje, że są one w pełni dokładne i kompletne. Podstawą przygotowania raportu były wszelkie informacje na temat spółek, jakie były publicznie dostępne i znane sporządzającemu do dnia jego sporządzenia. Przedstawione prognozy są oparte wyłącznie o analizę przeprowadzoną przez Biuro Maklerskie Banku Millennium S.A. bez uzgodnień ze spółkami będącymi przedmiotem raportu ani z innymi podmiotami i opierają się na szeregu założeń, które w przyszłości mogą okazać się nietrafne. Biuro Maklerskie Banku Millennium S.A. nie udziela żadnego zapewnienia, że podane prognozy sprawdzą się. Inwestowanie w akcje spółek wymienionych w niniejszej analizie wiąże się z szeregiem ryzyk związanych między innymi z sytuacją makroekonomiczną, zmianami regulacji prawnych, zmianami sytuacji na rynkach towarowych, ryzykiem stóp procentowych, których wyeliminowanie jest praktycznie niemożliwe.

Treść raportu nie była udostępniona spółkom będącym przedmiotem raportu przed jego opublikowaniem. Biuro Maklerskie Banku Millennium S.A. nie ponosi odpowiedzialności za szkody poniesione w wyniku decyzji podjętych na podstawie informacji zawartych w niniejszym raporcie analitycznym.

Informacja o stanowiskach osób sporządzających niniejsza jest zawarta w górnej części ostatniej strony niniejszej publikacji. Wynagrodzenie otrzymywane przez osoby sporządzające raport nie jest bezpośrednio zależne od wyników finansowych uzyskiwanych przez Biuro Maklerskie Banku Millennium S.A. w ramach transakcji lub usług z zakresu bankowości inwestycyjnej, dotyczących instrumentów finansowych emitentów, których dotyczy niniejszy raport.

Niniejszy raport stanowi badanie inwestycyjne i został przygotowany przez Biuro Maklerskie Banku Millennium S.A. wyłącznie na potrzeby klientów Biura Maklerskiego Banku Millennium S.A., nie stanowi reklamy ani oferowania papierów wartościowych, może być on także dystrybuowany za pomocą środków masowego przekazu, na podstawie każdorazowej decyzji Dyrektora Departamentu Analiz. Rozpowszechnianie lub powielanie niniejszego materiału w całości lub w części bez pisemnej zgody Biura Maklerskiego Banku Millennium S.A. jest zabronione. Niniejszy dokument, ani jego kopia nie mogą zostać bezpośrednio lub pośrednio przekazane lub wydane osobom w USA, Australii, Kanadzie, Japonii.

Nadzór nad Biurem Maklerskim Banku Millennium S.A. sprawuje Komisja Nadzoru Finansowego.

Powiązania Biura Maklerskiego Banku Millennium S.A. ze spółkami będącymi przedmiotem niniejszego raportu

Jest możliwe, że Biuro Maklerskie Banku Millennium S.A. lub Bank Millennium S.A. w ramach prowadzonej działalności maklerskiej lub usług bankowych świadczy, będzie świadczył, lub w przeszłości świadczył usługi na rzecz spółek i innych podmiotów wymienionych w niniejszym raporcie. Biuro Maklerskie Banku Millennium S.A. nie wyklucza złożenia emitentowi papierów wartościowych, będących przedmiotem raportu oferty świadczenia usług maklerskich. Informacje o konflikcie interesów powstałym w związku ze sporządzeniem raportu (o ile występuje) znajdują się poniżej.

Biuro Maklerskie Banku Millennium S.A. pełni funkcję animatora emitenta dla spółek: Selena FM, KGHM, PZU, Eurotel, Lokum Deweloper, Zamet Industry, GR media i Carlson od których otrzymał wynagrodzenie z tego tytułu. Biuro Maklerskie Banku Millennium S.A. pełni funkcję animatora rynku dla spółek: Selena FM, KGHM, PZU, Eurotel, Lokum Deweloper, Zamet Industry, GR media i Carlson.

Biuro Maklerskie Banku Millennium S.A. w ciągu ostatnich 12 miesięcy pełniło funkcję oferującego w trakcie oferty publicznej dla akcji spółki: Lokum Deweloper S.A., od której otrzymał wynagrodzenie z tego tytułu. Biuro Maklerskie Banku Millennium S.A. w ramach Pilotażowego Programu Wsparcia Pokrycia Analitycznego tworzy materiały analityczne dla spółek: Agora, Ambra, Korporacja KGL, Mostostal Zabrze. Biuro Maklerskie Banku Millennium S.A. w ciągu najbliższych 12 miesięcy otrzyma wynagrodzenie z tytułu sporządzania niniejszej rekomendacji od Giełdy Papierów Wartościowych w Warszawie S.A., której przysługują autorskie prawa majątkowe do tego raportu.

Spółki będące przedmiotem raportu mogą być klientami Grupy Kapitałowej Millennium Banku S.A. oraz Banku Millennium S.A. Pomiędzy Bankiem Millennium S.A., a spółkami będącymi przedmiotem niniejszego raportu nie występują żadne inne powiązania, o których mowa w Rozporządzeniu delegowanym komisji (UE) 2016/958 z dnia 9 marca 2016 r. uzupełniającym rozporządzenie Parlamentu Europejskiego i Rady (UE) nr 596/2014 w odniesieniu do regulacyjnych standardów technicznych dotyczących środków technicznych do celów obiektywnej prezentacji rekomendacji inwestycyjnych lub innych informacji rekomendujących lub sugerujących strategię inwestycyjną oraz ujawniania interesów partykularnych lub wskazań konfliktów interesów, które byłyby znane sporządzającemu niniejszy raport.

Rozwiązania organizacyjne ustanowione w celu zapobiegania konfliktom interesów:

Zasady zarządzania konfliktami interesów w Biurze Maklerskim Banku Millennium S.A. zostały zawarte w Polityce zarządzania konfliktami interesów w Biurze Maklerskim Banku Millennium S.A.

Przyjęte dla zapobiegania konfliktom interesów rozwiązania organizacyjne określa między innymi Regulamin organizacyjny Biura Maklerskiego, który przewiduje: (a) nadzór nad osobami, których główne funkcje obejmują prowadzenie działań w imieniu lub świadczenie usług dla Klientów, których interesy mogą być sprzeczne lub którzy w inny sposób reprezentują różne sprzeczne interesy, w tym interesy Biura Maklerskiego; (b) środki zapobiegające lub ograniczające wywieranie przez osobę trzecią niewłaściwego wpływu na sposób, w jaki upoważniona osoba wykonuje czynności w ramach usług świadczonych przez Biuro Maklerskie (c) organizacyjne oddzielenie od siebie osób (zespołów) zajmujących się wykonywaniem czynności, które wiążą się z ryzykiem powstania konfliktu interesów, (d) zapewnienie każdej jednostce organizacyjnej Biura Maklerskiego i jej pracownikom niezależności w zakresie, w jakim dotyczy to interesów Klientów, na rzecz których taka jednostka wykonuje określone czynności.

Przyjęte dla zapobiegania konfliktom interesów rozwiązania organizacyjne określa również Regulamin wynagradzania, który zapewnia, że nie istnieją żadne powiązania pomiędzy wysokością wynagrodzeń pracowników różnych jednostek organizacyjnych lub wysokością przychodów osiągniętych przez różne jednostki organizacyjne, jeżeli jednostki te wykonują czynności, które wiążą się z ryzykiem powstania konfliktu interesów.

Ograniczenia dotyczące przepływu informacji w celu zapobiegania konfliktom interesów, w tym informacji poufnych i stanowiących tajemnicę zawodową, określa Regulamin ochrony przepływu informacji poufnych oraz stanowiących tajemnicę zawodową Biura Maklerskiego Banku Millennium S.A.